



**INVENTE SEU JOGO!
VOCÊ PODE JOGAR
FUTEBOL, BOLICHE, HOCKEY...**

1. DESPARAFUSE, RETIRE A TAMPA DO COMPARTIMENTO DE PILHAS E COLOQUE PILHAS NOVAS. APÓS INSERIR A PILHA DE ACORDO COM A FIGURA AO LADO, RECOLOQUE A TAMPA E APERTE O PARAFUSO;
2. AS PILHAS NÃO PODEM SER RECARREGADAS;
3. AS BATERIAS DEVEM SER RETIRADAS DO BRINQUEDO ANTES DE SEREM RECARREGADAS (SE PUDEM SER RETIRADAS);
4. AS BATERIAS SOMENTE DEVEM SER RECARREGADAS SOB A SUPERVISÃO DE UM ADULTO (SE PUDEM SER RETIRADAS);
5. OS DIFERENTES TIPOS DE PILHAS E BATERIAS NOVAS E USADAS NÃO PODEM SER MISTURADOS;
6. SÓ DEVEM SER USADAS PILHAS E BATERIAS DO TIPO RECOMENDADO OU UM SIMILAR;
7. AS PILHAS E BATERIAS DEVEM SER COLOCADAS RESPEITANDO A POLARIDADE;
8. AS PILHAS E BATERIAS DESCARREGADAS DEVEM SER RETIRADAS DO BRINQUEDO;

9. OS TERMINAIS DE UMA PILHA OU BATERIA NÃO PODEM SER COLOCADOS EM CURTO-CIRCUITO

10. MANTENHA AS PILHAS LONGE DO ALCANCE DE CRIANÇAS E ANIMAIS DE ESTIMAÇÃO:

11. NUNCA JOGUE PILHAS NO FOGO. PERIGO DE EXPLOÇÃO E CONTAMINAÇÃO.

12. O TEMPO DE DURAÇÃO DAS PILHAS DEPENDE DO TEMPO DE UTILIZAÇÃO DO PRODUTO E DA QUALIDADE DAS PILHAS UTILIZADAS, NÃO PODENDO, PORTANTO, SER PREVISTO PELO FORNECEDOR.

13. PILHAS SÃO PRODUTOS RADIOATIVOS E NOCIVOS AO MEIO AMBIENTE E NÃO DEVEM SER TRATADOS COMO LIXO DOMÉSTICO NORMAL NO FIM DE SUAS VIDAS ÚTEIS. DESCARTE-AS EM LIXEIRAS APROPRIADAS OU CENTROS DE TRATAMENTO DE LIXOS ELETRÔNICOS E RADIOATIVOS. CONSULTE A SECRETARIA DO MEIO AMBIENTE DO SEU ESTADO PARA MAIORES INFORMAÇÕES.

Desliza sobre piso frio, madeira e até mesmo carpete*!

COLOCANDO AS PILHAS

1. DESPARAFUSE A TAMPA COM UMA CHAVE PHILIPS (NÃO INCLUSA).
2. COLOQUE AS QUATRO PILHAS AA NO LOCAL INDICADO, SEGUINDO A POLARIDADE INDICADA NO COMPARTIMENTO DE PILHA.
3. RECOLOQUE A TAMPA DO COMPARTIMENTO DE PILHA ALINHANDO A ABA DE COMPARTIMENTO CONFORME A FIGURA 4. PRESSIONE A TAMPA PARA FECHAR E APERTE OS PARAFUSOS.

Figura 1

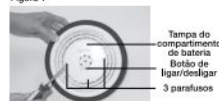


Figura 2




Figura 3

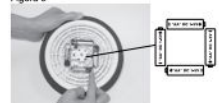
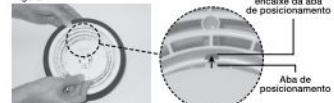


Figura 4



ATENÇÃO! NÃO RECOMENDÁVEL PARA CRIANÇAS MENORES DE 3 (TRÊS) ANOS POR CONTER PARTE(S) PEQUENA(S) QUE PODE(M) SER ENGOLIDA(S) OU ASPIRADA(S). PARA EVITAR O PERIGO DE ASFIXIA, MANTER ESTA EMBALAGEM LONGE DO ALCANCE DAS CRIANÇAS. CORES, MODELOS E FORMAS PODEM VARIAR. ESTE PRODUTO REQUER QUATRO PILHAS ALCALINA AA 1.5V, NÃO INCLUSAS. TODOS OS ITENS DESTA EMBALAGEM SÃO BRINQUEDOS PARA USO RECREATIVO, NÃO PODENDO SER UTILIZADOS PARA OUTROS FINS. NÃO UTILIZE EM HIPÓTESE ALGUMA

ESTE BRINQUEDO EM ÁREAS COM POSTES DE ALTA VOLTAGEM, ESTRADAS E PISCINAS. REMOVER TODA A EMBALAGEM, FIOS, AMARRAÇÕES ANTES DE ENTREGAR O PRODUTO À CRIANÇA. MANTER FORA DO ALCANCE DE CRIANÇAS PEQUENAS E ANIMAIS DOMÉSTICOS. PERIGO DE ASFIXIA. NÃO MIRE EM PESSOAS E ANIMAIS. NÃO COLOQUE A MÃO NA HÉLICE. MÃOS, CABELOS E ROUPAS LARGAS DEVEM FICAR DISTANTES DA HÉLICE. NÃO JOGUE NEM SEGURE OBJETOS NA HÉLICE. O FABRICANTE E/OU DISTRIBUIDOR NÃO SE RESPONSABILIZA POR DANOS PROVINDOS DO MAL USO, MODIFICAÇÕES, QUEDAS OU CHOQUES NO PRODUTO. NÃO MODIFICAR NENHUMA PARTE DO BRINQUEDO OU DA BASE DE CARGA. PROTEGER DO CALOR E DA UMIDADE. LIMPAR COM PANO SECO. NÃO MOLHAR. MANTER LONGE DO FOGO. RECOMENDA-SE A SUPERVISÃO DE UM ADULTO DURANTE O MANUSEIO DO PRODUTO PELA CRIANÇA. ESTE BRINQUEDO DEVE SER MONTADO POR UM ADULTO ANTES DE SER ENTREGUE A CRIANÇA. GUARDE ESTA EMBALAGEM PARA EVENTUAIS CONSULTAS. GARANTIA DE 3 MESES CONTRA DEFEITO DE FABRICAÇÃO. CONTÉM: 1 FLAT BALL.

SAC: www.multilaser.com.br. Em caso de dúvidas, ligue durante o horário comercial, para 4003.8688 (apenas São Paulo) ou 0800.77.22.367 (demais Estados).