



# BABY KIDS<sup>&</sup>

CATÁLOGO 2025



zip  
ppy







# Zippy



Aqui na Zippy, entendemos os desafios que os pais enfrentam. Estamos aqui **para oferecer uma mão amiga, um sorriso compartilhado e produtos que tornam os momentos difíceis um pouco mais leves.**


Celebramos cada conquista, cada sorriso, cada passo dado. Mas também estamos lá nos momentos desafiadores, com soluções práticas e um toque de humor para aliviar a pressão.

Nossa missão é **cuidar dos pequenos, trazendo diversão e cuidado, enquanto garantimos que os papais também tenham o apoio de que precisam.** Porque acreditamos que a jornada da maternidade pode ser uma aventura emocionante e inesquecível.





# Índice



## VEÍCULOSELÉTRICOS 05

Jeep, UTV  
Pick-up e SUV  
Tratores, máquinas e caminhões  
Polícia e bombeiros  
Fórmula 1  
Carros esportivos  
Clássicos  
Quadriciclo  
Moto elétrica



## CARRINHOS 65

Carrinho de controle remoto  
Carrinho de fricção  
Carrinho montável  
Pista de carrinho



## AÇÃO E AVENTURA 99

Andador  
Triciclo  
Bicicleta  
Zippy Car  
Patinete  
Proteção  
Patins  
Skate



## PLAYGROUND 121

Casinha  
Barraca  
Piscina de bolinha



## JOGOS 131

Jogos Portáteis




## LANÇADORES 137

Lançadores de água  
Lançadores de dardos  
Lançadores de bolinhas



## ROBÔS 151

Robôs  
Cachorro robotico  
Dinossauro robótico  
Dinossauro Inflável





## FAZ DE CONTA

159

Style fashion  
Casa e Cozinha  
Feirinha  
Brincando de ser



## PRIMEIRA INFÂNCIA

177

Hora do banho  
Andador  
Brinquedos musicais  
Brinquedos interativos  
Mordedor  
Chocalho  
Tapete mágico  
Pelúcia



## BABY


193

Carrinho de passeio  
Bebê conforto  
Cadeira de balanço  
Mobile musical  
Tapete de atividades  
Cadeira de alimentação  
Degrau infantil  
Troninho infantil  
Assento  
Banheira



## DISTRIBUIDOR ESPECIAL 209

Tablet Mágico  
Jogos Portáteis  
Bola pula  
Carrinho  
Carrinho de controle remoto  
Carrinho montável  
Bicicleta  
Patinete  
Patins  
Skate  
Bola de vinil  
Bola de futebol  
Bola de vôlei  
Bola de basquete  
Golzinho  
Tabela de basquete



# Guia de informações

Código Wintor - Código Mimo

Nome do produto

Comprimento x Largura x Altura - Peso

Faixa etária - Peso máximo

Embalagem - Múltiplo e Caixa master

Código de barras

**8996 - CE2309**

**CARRO ELÉTRICO TOYOTA LAND CRUISER PRETO 12V**

TAMANHO: 125 X 73,5 X 58 CM - PESO: 18,9 KG

FAIXA ETÁRIA: + 3 ANOS - SUPORTA ATÉ: 30 KG

EMBALAGEM: CAIXA COM ADESIVO - 1/1



7 908216 122703







LINHA

**Veículos Elétricos**



# produtos em destaque



**10541 - CE24419**

## **CARRO ELÉTRICO UTV 4X4 ROSA 12V**

Carro Elétrico Infantil UTV 4x4 Rosa 12V com motor 12V RS390 (15000 RPM) e velocidade de até 5 km/h. Equipado com controle remoto 2.4 R/C, entradas USB, AUX, microSD e Bluetooth. Possui luzes LED, portas que abrem, suspensão dianteira e traseira e botão liga/desliga. Suporta até 50kg



**10276 - CE24062**

## **ESCAVADEIRA ELÉTRICA AMARELA 12V**

Escavadeira Elétrica Amarela 12V com motor DC 12V RS390 (15000 RPM) e articulação manual para mais diversão. Equipado com controle remoto, entradas USB, AUX, microSD e Bluetooth. Conta com música, sons de motor e duas marchas, além de bateria recarregável.





## LANÇAMENTO

11074 - CE25097

**CARRO 4X4 SPACE CROSS AZUL 12V**

FAIXA ETÁRIA: +3 ANOS - SUPORTA ATÉ: 120KG

EMBALAGEM: CAIXA LITOGRAFADA - CAIXA MASTER: 1/1  
01



IMAGENS MERAMENTE ILUSTRATIVAS



## LANÇAMENTO

11075 - CE25098

**CARRO 4X4 SPACE CROSS ROSA 12V**

FAIXA ETÁRIA: +3 ANOS - SUPORTA ATÉ: 120KG

EMBALAGEM: CAIXA LITOGRAFADA - CAIXA MASTER: 1/1  
02





Luz



Som



Música



Bateria



Controle remoto



Acompanha Controle Remoto

## LANÇAMENTO

11073 - CE25096

CE25096 CARRO 4X4 SPACE CROSS BRANCO 12V

FAIXA ETÁRIA: +3 ANOS - SUPORTA ATÉ: 120KG

EMBALAGEM: CAIXA LITOGRAFADA - CAIXA MASTER: 1/1 03



7 908216 138612







ASSISTA O VÍDEO



Luz



Som



Música



Bateria



Controle remoto

9967 - CE23433

CARRO ELÉTRICO SUPER CROSS 4X4 CINZA 12V

FAIXA ETÁRIA: + 3 ANOS - SUPORTA ATÉ: 100 KG

EMBALAGEM: CAIXA COM ADESIVO - CAIXA MASTER: 1/1 04



7 908216 129979

Duas marchas:  
Frente e ré

Entradas: Auxiliar, USD  
Função ninar

Farol de led

Música e sons de buzina  
e ronco do motor

Farol dianteiro  
de led

Lanterna traseira  
de led

Portas que abrem  
de verdade



Acompanha  
Controle Remoto



90 cm

87 cm

138 cm

IMAGENS MERAMENTE ILUSTRATIVAS



ASSISTA O VÍDEO



Luz



Som



Música



Bateria



Controle remoto

9018 - CE2331

CARRO ELÉTRICO SUPER CROSS 4X4 AZUL 12V

FAIXA ETÁRIA: + 3 ANOS - SUPORTA ATÉ: 100 KG

EMBALAGEM: CAIXA COM ADESIVO - 1/1 05



7 908216 122925

Duas marchas:  
Frente e ré

Entradas: Auxiliar, USD  
Função ninar

Farol de led

Música e sons de buzina  
e ronco do motor

Farol dianteiro  
de led

Lanterna traseira  
de led

Portas que abrem  
de verdade



Acompanha  
Controle Remoto



90 cm

87 cm

138 cm

zippy



9969 - CE23435

**CARRO ELÉTRICO UTV 4X4 AZUL 12V**

FAIXA ETÁRIA: + 3 ANOS - SUPORTA ATÉ: 100 KG

EMBALAGEM: CAIXA COM ADESIVO - CAIXA MASTER: 1/1 06



Acompanha Controle Remoto



10541 - CE24419

**CARRO ELÉTRICO UTV 4X4 ROSA 12V**

FAIXA ETÁRIA: + 3 ANOS - SUPORTA ATÉ: 100 KG

EMBALAGEM: CAIXA COM ADESIVO - CAIXA MASTER: 1/1 07



ASSISTA O VÍDEO



Acompanha Controle Remoto







Entradas: Auxiliar, USB, Micro SD  
Função ninar

Duas marchas:  
Frente e ré

Farol de led

Música e sons de buzina  
e ronco do motor

Portas que abrem  
de verdade

Lanterna traseira  
de led

Farol de led



Luz



Som



Música



Bateria



Controle  
remoto

9968 - CE23434

**CARRO ELÉTRICO UTV 4X4 VERMELHO 12V**

FAIXA ETÁRIA: + 3 ANOS - SUPORTA ATÉ: 100 KG

EMBALAGEM: CAIXA COM ADESIVO - CAIXA MASTER: 1/1  
08



7 908216 129986



Acompanha  
Controle Remoto



IMAGENS MERAMENTE ILUSTRATIVAS







Luz



Som



Música



Bateria



Controle remoto

## LANÇAMENTO

11079 - CE25106

**CARRO UTV PREMIUM 4X4 VERDE 24V**

FAIXA ETÁRIA: +3 ANOS - SUPORTA ATÉ: 100KG

EMBALAGEM: CAIXA LITOGRAFADA - CAIXA MASTER: 1/1 09



7 908216 138674



Luz



Som



Música



Bateria



Controle remoto

## LANÇAMENTO

11080 - CE25107

**CARRO UTV PREMIUM 4X4 LARANJA 24V**

FAIXA ETÁRIA: +3 ANOS - SUPORTA ATÉ: 100KG

EMBALAGEM: CAIXA LITOGRAFADA - CAIXA MASTER: 1/1 10



7 908216 138681





Luz



Som



Música



Bateria



Controle remoto



Acompanha Controle Remoto

## LANÇAMENTO

11081 - CE25108

**CARRO UTV PREMIUM ADVENTURE 24V**

FAIXA ETÁRIA: +3 ANOS - SUPORTA ATÉ: 100KG

EMBALAGEM: CAIXA LITOGRAFADA - CAIXA MASTER: 1/1

11



7 908216 138698



IMAGENS MERAMENTE ILUSTRATIVAS







ASSISTA O VÍDEO



**10552 - CE24430**  
**CARRO ELETRICO COMPACTO UTV 4X4 AZUL 12V**  
 FAIXA ETÁRIA: + 3 ANOS - SUPORTA ATÉ: 100 KG  
 EMBALAGEM: CAIXA COM ADESIVO  
 12



**10553 - CE24431**  
**CARRO ELETRICO COMPACTO UTV 4X4 VERDE 12V**  
 FAIXA ETÁRIA: + 3 ANOS - SUPORTA ATÉ: 100 KG  
 EMBALAGEM: CAIXA COM ADESIVO  
 13





Luz



Som



Música



Bateria



Controle  
remoto



Acompanha  
Controle Remoto

## LANÇAMENTO

11076 - CE25103

**CARRO UTV Z-ADVENTURE 12V**

FAIXA ETÁRIA: +3 ANOS - SUPORTA ATÉ: 50KG

EMBALAGEM: CAIXA LITOGRAFADA - CAIXA MASTER: 1/1

14



7 908216 138643



Luz



Som



Música



Bateria



Controle  
remoto



Acompanha  
Controle Remoto

## LANÇAMENTO

11077 - CE25104

**CARRO UTV Z-ADVENTURE ROSA 12V**

FAIXA ETÁRIA: +4 ANOS - SUPORTA ATÉ: 50KG

EMBALAGEM: CAIXA LITOGRAFADA - CAIXA MASTER: 1/1

15



7 908216 138650







Farol de led



**9017 - CE2330**  
**CARRO ELÉTRICO JIPE OFF ROAD PRETO 12V**  
 FAIXA ETÁRIA: + 3 ANOS - SUPORTA ATÉ: 30 KG  
 EMBALAGEM: CAIXA COM ADESIVO - 1/1  
 16



Farol de led



**9016 - CE2329**  
**CARRO ELÉTRICO JIPE OFF ROAD AMARELO 12V**  
 FAIXA ETÁRIA: + 3 ANOS - SUPORTA ATÉ: 30 KG  
 EMBALAGEM: CAIXA COM ADESIVO - 1/1  
 17







Luz



Som



Música



Bateria



Controle  
remoto



Acompanha  
Controle Remoto

## LANÇAMENTO

11072 - CE25095

**CARRO ELÉTRICO JEEP OFF ROAD BEGE 12V**

FAIXA ETÁRIA: +3 ANOS - SUPORTA ATÉ: 30KG

EMBALAGEM: CAIXA LITOGRAFADA - CAIXA MASTER: 1/1

18



7 908216 138605



Luz



Som



Música



Bateria



Controle  
remoto



Acompanha  
Controle Remoto

10542 - CE24420

**CARRO ELÉTRICO JIPE OFF ROAD ROSA 12V**

FAIXA ETÁRIA: + 3 ANOS - SUPORTA ATÉ: 30 KG

EMBALAGEM: CAIXA COM ADESIVO

19



7 908216 135703





10495 - CE24369

**CARRO ELETRICO JIPE OFF ROAD CINZA 12V**

FAIXA ETÁRIA: + 3 ANOS - SUPORTA ATÉ: 30 KG

EMBALAGEM: CAIXA COM ADESIVO - CAIXA MASTER: 1/1  
20



Entradas: Auxiliar, USB

Função ninar

Duas marchas:  
Frente e ré

Música e sons de buzina  
e ronco do motor

Farol led



Portas que abrem  
de verdade



10496 - CE24370

**CARRO ELETRICO JIPE OFF ROAD VERMELHO 12V**

FAIXA ETÁRIA: + 3 ANOS - SUPORTA ATÉ: 30 KG

EMBALAGEM: CAIXA COM ADESIVO - CAIXA MASTER: 1/1  
21





**9979 - CE23445**

**CARRO ELÉTRICO UTV VERMELHO 12V**

FAIXA ETÁRIA: + 3 ANOS - SUPORTA ATÉ: 30 KG

EMBALAGEM: CAIXA COM ADESIVO - CAIXA MASTER: 1/1  
22



**9978 - CE23444**


**CARRO ELÉTRICO UTV BRANCO 12V**

FAIXA ETÁRIA: + 3 ANOS - SUPORTA ATÉ: 30 KG

EMBALAGEM: CAIXA COM ADESIVO - CAIXA MASTER: 1/1  
23







**9988 - CE23454**  
**TRATOR ELÉTRICO VERMELHO E AMARELO 12V**  
 FAIXA ETÁRIA: + 3 ANOS - SUPORTA ATÉ: 30 KG  
 EMBALAGEM: CAIXA COM ADESIVO - CAIXA MASTER: 1/1  
 24



ASSISTA O VÍDEO



**9989 - CE23455**  
**TRATOR ELÉTRICO VERDE E AMARELO 12V**  
 FAIXA ETÁRIA: + 3 ANOS - SUPORTA ATÉ: 30 KG  
 EMBALAGEM: CAIXA COM ADESIVO - CAIXA MASTER: 1/1  
 25





10276 - CE24062

ESCAVADEIRA ELÉTRICA AMARELA 12V

FAIXA ETÁRIA: + 3 ANOS - SUPORTA ATÉ: 30 KG

EMBALAGEM: CAIXA COM ADESIVO - CAIXA MASTER: 1/1  
26



ASSISTA O VÍDEO



10273 - CE24059

EMPILHADEIRA ELÉTRICA AMARELA 12V

FAIXA ETÁRIA: + 3 ANOS - SUPORTA ATÉ: 30 KG

EMBALAGEM: CAIXA COM ADESIVO - CAIXA MASTER: 1/1  
27



IMAGENS MERAMENTE ILUSTRATIVAS





10555 - CE24433

**CAMINHÃO CAÇAMBA CAT ELÉTRICO 12V**

FAIXA ETÁRIA: + 3 ANOS - SUPORTA ATÉ: 30 KG


EMBALAGEM: CAIXA COM ADESIVO - CAIXA MASTER: 1/1  
28

7 908216 135840

Entradas: Auxiliar, USB  
Função ninar

Pazinha

Farol LED

Duas marchas:  
Frente e ré

10556 - CE24434

**ESCAVADEIRA CAT ELÉTRICO 12V**

FAIXA ETÁRIA: + 3 ANOS

EMBALAGEM: CAIXA COM ADESIVO

29



7 908216 135857

Entradas: Auxiliar, USB  
Função ninarPá escavadeira  
se move

Farol LED

Duas marchas:  
Frente e ré

LICENCIADO



SCANIA



Luz



Som



Música



Bateria



Controle remoto

10554 - CE24432

CAMINHÃO TRUCK SCANIA ELÉTRICO 4X4 12V

FAIXA ETÁRIA: + 3 ANOS - SUPORTA ATÉ: 50 KG

EMBALAGEM: CAIXA COM ADESIVO - CAIXA MASTER: 1/1  
30



7 908216 135833

Entradas: Auxiliar, USB  
Função ninar

Duas marchas:  
Frente e ré

Portas que abrem  
de verdade

Pneu EVA

Farol LED



Acompanha  
Controle Remoto



IMAGENS MERAMENTE ILUSTRATIVAS



ASSISTA O VÍDEO



zippy



LICENCIADO



Mercedes-Benz



Led Capa Step



Full led  
faróis, frisos  
e estepe

Música e sons de buzina  
e ronco do motor

Duas marchas:  
Frente e ré

Portas que abrem  
de verdade

Frisos laterais  
de led

Dois níveis de velocidade



Acompanha  
Controle Remoto



Luz



Som



Música



Bateria



Controle  
remoto

9982 - CE23448

CARRO ELÉTRICO MERCEDES-BENZ EQG BRANCO 12V

FAIXA ETÁRIA: + 3 ANOS - SUPORTA ATÉ 80 KG

EMBALAGEM: CAIXA COM ADESIVO - CAIXA MASTER: 1/1

31



7 908216 130128



IMAGENS MERAMENTE ILUSTRATIVAS





TOYOTA

LICENCIADO

MODELO  
2025



Farol de led

Música e sons de buzina  
e ronco do motor

Duas marchas:  
Frente e ré

Portas que abrem  
de verdade



Luz



Som



Música



Bateria



Controle  
remoto



Acompanha  
Controle Remoto

## LANÇAMENTO

8996 - CE2309

CARRO ELÉTRICO TOYOTA LAND CRUISER PRETO 12V

FAIXA ETÁRIA: + 3 ANOS - SUPORTA ATÉ: 80 KG

EMBALAGEM: CAIXA COM ADESIVO - 1/1

32



7 908216 122703



IMAGENS MERAMENTE ILUSTRATIVAS



TOYOTA

LICENCIADO

MODELO  
2025



Farol de led

Música e sons de buzina  
e ronco do motor

Duas marchas:  
Frente e ré

Portas que abrem  
de verdade



Luz



Som



Música



Bateria



Controle  
remoto



Acompanha  
Controle Remoto

## LANÇAMENTO

8997 - CE2310

CARRO ELÉTRICO TOYOTA LAND CRUISER BRANCO 12V

FAIXA ETÁRIA: + 3 ANOS - SUPORTA ATÉ: 30 KG

EMBALAGEM: CAIXA COM ADESIVO - 1/1

33



7 908216 122710



zippy



LICENCIADO



10265 - CE24051

**CARRO ELÉTRICO FORD RANGER VERMELHO 12V**

FAIXA ETÁRIA: + 3 ANOS - SUPORTA ATÉ: 30 KG

EMBALAGEM: CAIXA COM ADESIVO - CAIXA MASTER: 1/1  
34



10266 - CE24052

**CARRO ELÉTRICO FORD RANGER AZUL 12V**

FAIXA ETÁRIA: + 3 ANOS - SUPORTA ATÉ: 30 KG

EMBALAGEM: CAIXA COM ADESIVO - CAIXA MASTER: 1/1  
35



10267 - CE24053

**CARRO ELÉTRICO FORD RANGER CINZA 12V**

FAIXA ETÁRIA: + 3 ANOS - SUPORTA ATÉ: 30 KG

EMBALAGEM: CAIXA COM ADESIVO - CAIXA MASTER: 1/1  
36





## LANÇAMENTO

10744 - CE24479

**CARRO PICK-UP 4X4 CINZA 12V**

FAIXA ETÁRIA: +3 ANOS - SUPORTA ATÉ: 100KG

EMBALAGEM: CAIXA LITOGRAFADA - CAIXA MASTER: 1/1  
37



IMAGENS MERAMENTE ILUSTRATIVAS



## LANÇAMENTO

10746 - CE24480

**PICK-UP RVM 4X4 ROSA 12V**

FAIXA ETÁRIA: +3 ANOS - SUPORTA ATÉ: 100KG

EMBALAGEM: CAIXA LITOGRAFADA - CAIXA MASTER: 1/1  
38



zippy



LICENCIADO



Audi



## LANÇAMENTO

11078 - CE25105

CARRO AUDI E-TRON POLÍCIA 12V

FAIXA ETÁRIA: +3 ANOS - SUPORTA ATÉ: 30KG

EMBALAGEM: CAIXA LITOGRAFADA - CAIXA MASTER: 1/1 39



## LANÇAMENTO

10566 - CE24444

CARRO PICK-UP 4X4 POLÍCIA 12V

FAIXA ETÁRIA: +3 ANOS - SUPORTA ATÉ: 100KG

EMBALAGEM: CAIXA LITOGRAFADA - CAIXA MASTER: 1/1 40





Luz



Som



Música



Bateria



Controle remoto

## LANÇAMENTO

10565 - CE24443

CARRO PICK-UP 4X4 BOMBEIRO 12V

FAIXA ETÁRIA: +3 ANOS - SUPORTA ATÉ: 100KG

EMBALAGEM: CAIXA LITOGRAFADA - CAIXA MASTER: 1/1

41



7 908216 135963



Acompanha Controle Remoto



IMAGENS MERAMENTE ILUSTRATIVAS



Zippy





**10543 - CE24421**  
**CAMINHÃO ELÉTRICO BOMBEIRO VERMELHO 12V**  
 FAIXA ETÁRIA: + 3 ANOS - SUPORTA ATÉ: 30 KG  
 EMBALAGEM: CAIXA COM ADESIVO - CAIXA MASTER: 1 / 42



ASSISTA O VÍDEO



**10277 - CE24063**  
**CAMINHÃO ELÉTRICO BOMBEIRO VERMELHO 12V**  
 FAIXA ETÁRIA: + 3 ANOS - SUPORTA ATÉ: 30 KG  
 EMBALAGEM: CAIXA COM ADESIVO - CAIXA MASTER: 1 / 1 43





10264 - CE24050

FORMULA 1 ELÉTRICO MCLAREN 12V

FAIXA ETÁRIA: + 3 ANOS - SUPORTA ATÉ: 30 KG

EMBALAGEM: CAIXA COM ADESIVO - CAIXA MASTER: 1/1

44



7 908216 131415



IMAGENS MERAMENTE ILUSTRATIVAS



10489 - CE24361

FORMULA 1 ELÉTRICO ASTON MARTIN 12V

FAIXA ETÁRIA: + 3 ANOS - SUPORTA ATÉ: 30 KG

EMBALAGEM: CAIXA COM ADESIVO - CAIXA MASTER: 1/1

45



7 908216 134928







Música e sons de buzina  
e ronco do motor

Farol de led

Suspensão independente  
nas 4 rodas



Luz



Som



Música



Bateria



Controle  
remoto

Dois lugares

Banco de couro

COMPORTA ATÉ  
DUAS CRIANÇAS

Lanterna traseira  
de led

Pneu EVA



Acompanha  
Controle Remoto

## LANÇAMENTO

11084 - CE25111

**CARRO RUF-PSH PREMIUM AMARELO 24V**

FAIXA ETÁRIA: +3 ANOS - SUPORTA ATÉ: 100KG

EMBALAGEM: CAIXA LITOGRAFADA - CAIXA MASTER: 1/1  
46



Música e sons de buzina  
e ronco do motor

Farol de led

Suspensão independente  
nas 4 rodas



Luz



Som



Música



Bateria



Controle  
remoto

Dois lugares

Banco de couro

COMPORTA ATÉ  
DUAS CRIANÇAS

Lanterna traseira  
de led

Pneu EVA



Acompanha  
Controle Remoto

## LANÇAMENTO

11085 - CE25112

**CARRO RUF-PSH PREMIUM VERMELHO 24V**

FAIXA ETÁRIA: +3 ANOS - SUPORTA ATÉ: 100KG

EMBALAGEM: CAIXA LITOGRAFADA - CAIXA MASTER: 1/1  
47





Música e sons de buzina e ronco do motor

Farol de led

Dois lugares

Rádio FM

4X4 tração nas quatro rodas

Pneu EVA



Luz



Som



Música



Bateria



Controle remoto



Acompanha Controle Remoto

## LANÇAMENTO

11086 - CE25113

CARRO RUF-PSH PREMIUM PRETO 24V

FAIXA ETÁRIA: +3 ANOS - SUPORTA ATÉ: 100KG

EMBALAGEM: CAIXA LITOGRAFADA - CAIXA MASTER: 1/1

48



7 908216 138742



IMAGENS MERAMENTE ILUSTRATIVAS



Música e sons de buzina e ronco do motor

Farol de led

Dois lugares

Rádio FM

4X4 tração nas quatro rodas

Pneu EVA



Luz



Som



Música



Bateria



Controle remoto



Acompanha Controle Remoto

## LANÇAMENTO

11087 - CE25114

CARRO RUF-PSH PREMIUM BRANCO 24V

FAIXA ETÁRIA: >4 ANOS - SUPORTA ATÉ: 100KG

EMBALAGEM: CAIXA LITOGRAFADA - CAIXA MASTER: 1/1

49




7 908216 138759



zippy





## LANÇAMENTO

11089 - CE25116

CARRO RUF-PSH BRANCO 12V

FAIXA ETÁRIA: +3 ANOS - SUPORTA ATÉ: 30KG

EMBALAGEM: CAIXA LITOGRAFADA - CAIXA MASTER: 1/1  
50



## LANÇAMENTO

11088 - CE25115

CARRO RUF-PSH VERMELHO 12V

FAIXA ETÁRIA: +3 ANOS - SUPORTA ATÉ: 30KG

EMBALAGEM: CAIXA LITOGRAFADA - CAIXA MASTER: 1/1  
51





11069 - CE25092

**CARRO ELÉTRICO ZU-7 12V CINZA**

FAIXA ETÁRIA: +3 ANOS - SUPORTA ATÉ: 30KG

EMBALAGEM: CAIXA LITOGRAFADA - CAIXA MASTER: 1/1  
52



11070 - CE25093

**CARRO ELÉTRICO ZU-7 12V VERMELHO**

FAIXA ETÁRIA: +3 ANOS - SUPORTA ATÉ: 30KG

EMBALAGEM: CAIXA LITOGRAFADA - CAIXA MASTER: 1/1  
53



11071 - CE25094

**CARRO ELÉTRICO ZU-7 12V ROSA**

FAIXA ETÁRIA: +4 ANOS - SUPORTA ATÉ: 30KG

EMBALAGEM: CAIXA LITOGRAFADA - CAIXA MASTER: 1/1  
54



**zippy**



LICENCIADO



ASSISTA O VÍDEO



Luz



Som



Música



Bateria



Controle remoto

10492 - CE24364

**CARRO ELÉTRICO LAMBORGHINI HURACÁN CINZA COM DRIFT 24V**

TAMANHO: 117 X 69 X 43 CM

FAIXA ETÁRIA: + 3 ANOS - SUPORTA ATÉ: 50 KG

EMBALAGEM: CAIXA COM ADESIVO - CAIXA MASTER: 1 / 1

55



7 908216 134959



Acompanha  
Controle Remoto



LICENCIADO



Música e sons de buzina e ronco do motor

Botão liga e desliga

Entrada: USB

Farol de led

Portas que abrem de verdade

Dois níveis de velocidade



Acompanha Controle Remoto



Luz



Som



Música



Bateria



Controle remoto

10493 - CE24365

CARRO ELÉTRICO LAMBORGHINI HURACÁN AZUL 12V

FAIXA ETÁRIA: + 3 ANOS - SUPORTA ATÉ: 30 KG

EMBALAGEM: CAIXA COM ADESIVO - CAIXA MASTER: 1/1

56



IMAGENS MERAMENTE ILUSTRATIVAS

LICENCIADO



Música e sons de buzina e ronco do motor

Botão liga e desliga

Entrada: USB

Farol de led

Portas que abrem de verdade

Dois níveis de velocidade



Acompanha Controle Remoto



Luz



Som



Música



Bateria



Controle remoto

10494 - CE24366

CARRO ELÉTRICO LAMBORGHINI HURACÁN VERDE 12V

FAIXA ETÁRIA: + 3 ANOS - SUPORTA ATÉ: 30 KG

EMBALAGEM: CAIXA COM ADESIVO - CAIXA MASTER: 1/1

57



zippy



LICENCIADO



Audi



Música e sons de buzina e ronco do motor

Farol de led



Luz



Som



Música



Bateria



Controle remoto

9970 - CE23436

**CARRO ELÉTRICO AUDI E-TRON SPORTBACK VERMELHO 12V**

FAIXA ETÁRIA: + 3 ANOS - SUPORTA ATÉ: 30 KG

EMBALAGEM: CAIXA COM ADESIVO - CAIXA MASTER: 1/1

58



7 908216 130005



Acompanha Controle Remoto



Música e sons de buzina e ronco do motor

Farol de led



Luz



Som



Música



Bateria



Controle remoto

9973 - CE23439

**CARRO ELÉTRICO AUDI E-TRON SPORTBACK BRANCO 12V**

FAIXA ETÁRIA: + 3 ANOS - SUPORTA ATÉ: 30 KG

EMBALAGEM: CAIXA COM ADESIVO - CAIXA MASTER: 1/1

59



7 908216 130036



Acompanha Controle Remoto



Música e sons de buzina e ronco do motor

Farol de led



Luz



Som



Música



Bateria



Controle remoto

10263 - CE24271

**CARRO ELÉTRICO AUDI E-TRON SPORTBACK ROSA 12V**

FAIXA ETÁRIA: + 3 ANOS - SUPORTA ATÉ: 30 KG

EMBALAGEM: CAIXA COM ADESIVO - CAIXA MASTER: 1/1

60



7 908216 133501



Acompanha Controle Remoto



LICENCIADO



Audi



Farol de led



Luz



Som



Música



Bateria



Controle remoto

9972 - CE23438

CARRO ELÉTRICO AUDI E-TRON SPORTBACK AZUL 12V

FAIXA ETÁRIA: + 3 ANOS - SUPORTA ATÉ: 30 KG

EMBALAGEM: CAIXA COM ADESIVO - CAIXA MASTER: 1/1

61



Música e sons de buzina e ronco do motor

Duas marchas: Frente e ré

Portas que abrem de verdade



Acompanha Controle Remoto



Farol de led



Luz



Som



Música



Bateria



Controle remoto

9971 - CE23437

CARRO ELÉTRICO AUDI E-TRON SPORTBACK CINZA 12V

FAIXA ETÁRIA: + 3 ANOS - SUPORTA ATÉ: 30 KG

EMBALAGEM: CAIXA COM ADESIVO - CAIXA MASTER: 1/1

62



Música e sons de buzina e ronco do motor

Duas marchas: Frente e ré

Portas que abrem de verdade



Acompanha Controle Remoto



Música e sons de buzina e ronco do motor

Farol de led

Duas marchas: Frente e ré

Entradas: Auxiliar, USB

Portas que abrem de verdade



Luz



Som



Música



Bateria



Controle remoto



Acompanha Controle Remoto



LANÇAMENTO

11078 - CE25105

CARRO AUDI E-TRON POLICIA 12V

FAIXA ETÁRIA: + 3 ANOS - SUPORTA ATÉ: 30KG

EMBALAGEM: CAIXA LITOGRAFADA - CAIXA MASTER: 1/1

39



zippy

IMAGENS MERAMENTE ILUSTRATIVAS



LICENCIADO



Audi



Luz



Som



Música



Bateria



Controle remoto

9983 - CE23449

CARRO ELÉTRICO AUDI R8 BRANCO 12V

FAIXA ETÁRIA: + 3 ANOS - SUPORTA ATÉ: 30 KG

EMBALAGEM: CAIXA COM ADESIVO - CAIXA MASTER: 1/1  
63



7 908216 130135



Acompanha Controle Remoto



Luz



Som



Música



Bateria



Controle remoto

9984 - CE23450

CARRO ELÉTRICO AUDI R8 PRETO 12V

FAIXA ETÁRIA: + 3 ANOS - SUPORTA ATÉ: 30 KG

EMBALAGEM: CAIXA COM ADESIVO - CAIXA MASTER: 1/1  
64



7 908216 130142



Acompanha Controle Remoto



Luz



Som



Música



Bateria



Controle remoto

9985 - CE23451

CARRO ELÉTRICO AUDI R8 VERMELHO 12V

FAIXA ETÁRIA: + 3 ANOS - SUPORTA ATÉ: 30 KG

EMBALAGEM: CAIXA COM ADESIVO - CAIXA MASTER: 1/1  
65



7 908216 130159



Acompanha Controle Remoto





LICENCIADO



9980 - CE23446

**CARRO ELÉTRICO BMW i4 BRANCO 12V**

FAIXA ETÁRIA: + 3 ANOS - SUPORTA ATÉ: 30 KG

EMBALAGEM: CAIXA COM ADESIVO - CAIXA MASTER: 1/1  
66



IMAGENS MERAMENTE ILUSTRATIVAS



LICENCIADO



9981 - CE23447

**CARRO ELÉTRICO BMW i4 AZUL 12V**

FAIXA ETÁRIA: + 3 ANOS - SUPORTA ATÉ: 30 KG

EMBALAGEM: CAIXA COM ADESIVO - CAIXA MASTER: 1/1  
67







**LICENCIADO**



Farol de led

Música e sons de buzina e ronco do motor

Entradas: Auxiliar, USB, MicroSD

Duas marchas: Frente e ré

Portas que abrem de verdade

Dois níveis de velocidade



Luz



Som



Música



Bateria



Controle remoto

**9010 - CE2323**

**CARRO ELÉTRICO BMW GT PRETO 12V**

FAIXA ETÁRIA: + 3 ANOS - SUPORTA ATÉ: 30 KG

EMBALAGEM: CAIXA COM ADESIVO - 1/1

68



Acompanha Controle Remoto



**LICENCIADO**

ASSISTA O VÍDEO



Farol de led

Música e sons de buzina e ronco do motor

Entradas: Auxiliar, USB, MicroSD

Duas marchas: Frente e ré

Portas que abrem de verdade

Dois níveis de velocidade



Luz



Som



Música



Bateria



Controle remoto

**9011 - CE2324**

**CARRO ELÉTRICO BMW GT BRANCO 12V**

FAIXA ETÁRIA: + 3 ANOS - SUPORTA ATÉ: 30 KG

EMBALAGEM: CAIXA COM ADESIVO - 1/1

69



Acompanha Controle Remoto



LICENCIADO



Mercedes-Benz



Luz



Som



Música



Bateria



Controle remoto

9986 - CE23452

CARRO ELÉTRICO MERCEDES AMG C63S BRANCO 12V

FAIXA ETÁRIA: + 3 ANOS - SUPORTA ATÉ: 30 KG

EMBALAGEM: CAIXA COM ADESIVO - CAIXA MASTER: 1/1

70



7 908216 130166



Acompanha Controle Remoto



LICENCIADO



Mercedes-Benz



Luz



Som



Música



Bateria



Controle remoto

9987 - CE23453

CARRO ELÉTRICO MERCEDES AMG C63S VERMELHO 12V

FAIXA ETÁRIA: + 3 ANOS - SUPORTA ATÉ: 30 KG

EMBALAGEM: CAIXA COM ADESIVO - CAIXA MASTER: 1/1

71



7 908216 130173



Acompanha Controle Remoto



IMAGENS MERAMENTE ILUSTRATIVAS

zippy





LICENCIADO



Luz



Som



Música



Bateria



Controle remoto

10490 - CE24362

CARRO ELETRICO MASERATI MC20 AZUL 12V

FAIXA ETÁRIA: + 3 ANOS - SUPORTA ATÉ: 30 KG

EMBALAGEM: CAIXA COM ADESIVO - CAIXA MASTER: 1/1  
72



7 908216 134935

Música e sons de buzina  
e ronco do motor

Duas marchas:  
Frente e ré

Portas que abrem  
de verdade

Farol de led



Acompanha  
Controle Remoto



Música e sons de buzina  
e ronco do motor

Duas marchas:  
Frente e ré

Portas que abrem  
de verdade

Farol de led



Luz



Som



Música



Bateria



Controle remoto

10491 - CE24363

CARRO ELETRICO MASERATI MC20 BRANCA 12V

FAIXA ETÁRIA: + 3 ANOS - SUPORTA ATÉ: 30 KG

EMBALAGEM: CAIXA COM ADESIVO - CAIXA MASTER: 1/1  
73



7 908216 134942



Acompanha  
Controle Remoto



ASSISTA O VÍDEO



LICENCIADO



Entradas: auxiliar,  
USB e função ninar

Música e sons de buzina  
e ronco do motor

Farol LED



Duas marchas:  
Frente e ré

Portas abrem  
de verdade



Luz



Som



Música



Bateria



Controle  
remoto



Acompanha  
Controle Remoto

10557 - CE24435

CARRO ELETRICO FIAT 500 BRANCO COM CONTROLE REMOTO 12V

TAMANHO: 100 X 60 X 50 CM

FAIXA ETÁRIA: + 3 ANOS

EMBALAGEM: CAIXA COM ADESIVO

74



7 908216 135864



IMAGENS MERAMENTE ILUSTRATIVAS

LICENCIADO



Entradas: auxiliar,  
USB e função ninar

Música e sons de buzina  
e ronco do motor

Farol LED



Duas marchas:  
Frente e ré

Portas abrem  
de verdade



Luz



Som



Música



Bateria



Controle  
remoto



Acompanha  
Controle Remoto

10558 - CE24436

CARRO ELETRICO FIAT 500 ROSA COM CONTROLE REMOTO 12V

TAMANHO: 100 X 60 X 50 CM

FAIXA ETÁRIA: + 3 ANOS

EMBALAGEM: CAIXA COM ADESIVO

75



7 908216 135871




zippy



LICENCIADO



Volkswagen




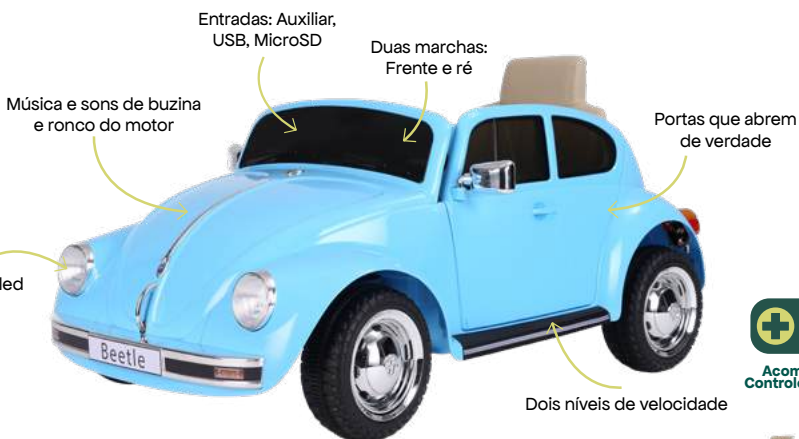
9008 - CE2321

**CARRO ELÉTRICO VW BEETLE AZUL 12V COM CONTROLE REMOTO**

FAIXA ETÁRIA: + 3 ANOS - SUPORTA ATÉ: 30 KG

EMBALAGEM: CAIXA COM ADESIVO - 1/1

76



ASSISTA O VÍDEO




9009 - CE2322

**CARRO ELÉTRICO VW BEETLE BRANCO 12V COM CONTROLE REMOTO**

FAIXA ETÁRIA: + 3 ANOS - SUPORTA ATÉ: 30 KG

EMBALAGEM: CAIXA COM ADESIVO - 1/1

77



9776 - CE23404

**CARRO ELÉTRICO VW BEETLE ROSE 12V COM CONTROLE REMOTO**

FAIXA ETÁRIA: + 3 ANOS - SUPORTA ATÉ: 30 KG

EMBALAGEM: CAIXA COM ADESIVO - 1/1

78



IMAGENS MERAMENTE ILUSTRATIVAS

ASSISTA O VÍDEO



LICENCIADO

Disney



Cinto de segurança

Botão liga e desliga

O olho vira no mover do volante

Farol de LED



Luz



Som



Música



Bateria

9146 - CE23CA

CARRO ELÉTRICO CARS 6V

FAIXA ETÁRIA: + 3 ANOS - SUPORTA ATÉ: 30 KG

EMBALAGEM: LITOGRAFADA - 1/1

79



7 908216 124134



IMAGENS MERAMENTE ILUSTRATIVAS

LICENCIADO

Disney Junior  
MINNIE

ASSISTA O VÍDEO



Som e música

Duas marchas:  
Frente e ré

Farol de LED



Portas abrem de verdade



Luz



Som



Música



Bateria

9148 - CE23MN

CARRO ELÉTRICO MINNIE 6V

FAIXA ETÁRIA: + 3 ANOS - SUPORTA ATÉ: 30 KG

EMBALAGEM: LITOGRAFADA - 1/1

80



7 908216 124158




zippy



LICENCIADO

Disney  
PRINCESA

ASSISTA O VÍDEO



Luz



Som



Música



Bateria

9147 - CE23PR

CARRUAGEM PRINCESAS ELÉTRICO 6V

FAIXA ETÁRIA: + 3 ANOS - SUPORTA ATÉ: 30 KG

EMBALAGEM: LITOGRAFADA - 1/1

81



7 908216 124141



LICENCIADO

MARVEL

ASSISTA O VÍDEO



Luz



Som



Música



Bateria



Controle remoto

9497 - CE23333

QUADRICICLO ELÉTRICO SPIDEY 6V

FAIXA ETÁRIA: + 3 ANOS - SUPORTA ATÉ: 30 KG

EMBALAGEM: CAIXA COM ADESIVO - 1/1

82



7 908216 127739



Acompanha  
Controle Remoto







Farol de led

Suspensão independente nas 4 rodas

Duas velocidades

Entradas:  
Auxiliar, USB, Micro SD

Pneu EVA



Luz



Som



Música



Bateria



Controle remoto



Acompanha  
Controle Remoto

## LANÇAMENTO

11082 - CE25109

QUADRICICLO PREMIUM 4X4 VERD 12V

FAIXA ETÁRIA: >4 ANOS - SUPORTA ATÉ: 50KG

EMBALAGEM: CAIXA LITOGRAFADA - CAIXA MASTER: 1/1  
83



7 908216 138704



IMAGENS MERAMENTE ILUSTRATIVAS



Farol de led

Suspensão independente nas 4 rodas

Duas velocidades

Entradas:  
Auxiliar, USB, Micro SD

Pneu EVA



Luz



Som



Música



Bateria



Controle remoto



Acompanha  
Controle Remoto

## LANÇAMENTO

11083 - CE25110

QUADRICICLO PREMIUM 4X4 ROSA 12V

FAIXA ETÁRIA: >4 ANOS - SUPORTA ATÉ: 50KG

EMBALAGEM: CAIXA LITOGRAFADA - CAIXA MASTER: 1/1  
84



7 908216 138711



Zippy

ASSISTA O VÍDEO



Luz



Som



Música



Bateria



Controle remoto

9020 - CE2333

QUADRICICLO ELÉTRICO VERMELHO 6V

FAIXA ETÁRIA: + 3 ANOS - SUPORTA ATÉ: 30 KG

EMBALAGEM: CAIXA COM ADESIVO - 1/1

85



Acompanha  
Controle Remoto



Luz



Som



Música



Bateria



Controle remoto

9019 - CE2332

QUADRICICLO ELÉTRICO BRANCO 6V

FAIXA ETÁRIA: + 3 ANOS - SUPORTA ATÉ: 30 KG

EMBALAGEM: CAIXA COM ADESIVO - 1/1

86



Acompanha  
Controle Remoto







Luz



Som



Música



Bateria

9974 - CE23440

MINI QUADRICICLO ATV ELÉTRICO VERMELHO 6V

FAIXA ETÁRIA: + 3 ANOS - SUPORTA ATÉ: 30 KG

EMBALAGEM: CAIXA COM ADESIVO - CAIXA MASTER: 1/1  
87



IMAGENS MERAMENTE ILUSTRATIVAS



Luz



Som



Música



Bateria

9976 - CE23442

MINI QUADRICICLO ATV ELÉTRICO BRANCO 6V

FAIXA ETÁRIA: + 3 ANOS - SUPORTA ATÉ: 30 KG

EMBALAGEM: CAIXA COM ADESIVO - CAIXA MASTER: 1/1  
88



zippy



Farol de led

Duas marchas:  
Frente e ré



**9975 - CE23441**

**MINI QUADRICICLO ATV ELÉTRICO LARANJA 6V**

FAIXA ETÁRIA: + 3 ANOS - SUPORTA ATÉ: 30 KG

EMBALAGEM: CAIXA COM ADESIVO - CAIXA MASTER: 1/1  
89



7 908216 130050



Farol de led

Duas marchas:  
Frente e ré



**9977 - CE23443**

**MINI QUADRICICLO ATV ELÉTRICO AZUL 6V**

FAIXA ETÁRIA: + 3 ANOS - SUPORTA ATÉ: 30 KG

EMBALAGEM: CAIXA COM ADESIVO - CAIXA MASTER: 1/1  
90



7 908216 130074

LICENCIADO

Vespa



10270 - CE24056

MOTO ELÉTRICA VESPA GTS SCOOTER VERMELHA 6V

FAIXA ETÁRIA: + 3 ANOS - SUPORTA ATÉ: 30 KG

EMBALAGEM: CAIXA COM ADESIVO - CAIXA MASTER: 1/1

91



Entradas: Auxiliar, USB, Micro SD

Farol de LED

Farol de LED

Lanterna traseira LED

Com rodinha

Acionamento via pedal



ASSISTA O VÍDEO



10271 - CE24057

MOTO ELÉTRICA VESPA GTS SCOOTER ROSA 6V

FAIXA ETÁRIA: + 3 ANOS - SUPORTA ATÉ: 30 KG

EMBALAGEM: CAIXA COM ADESIVO - CAIXA MASTER: 1/1

92



Entradas: Auxiliar, USB, Micro SD

Farol de LED

Farol de LED

Lanterna traseira LED

Com rodinha

Acionamento via pedal



Entradas: Auxiliar, USB, Micro SD

Farol de LED

Farol de LED

Lanterna traseira LED

Com rodinha

Acionamento via pedal



10272 - CE24058

MOTO ELÉTRICA VESPA GTS SCOOTER BRANCA 6V

FAIXA ETÁRIA: + 3 ANOS - SUPORTA ATÉ: 30 KG

EMBALAGEM: CAIXA COM ADESIVO - CAIXA MASTER: 1/1

93



zippy

IMAGENS MERAMENTE ILUSTRATIVAS





LICENCIADO



Luz



Som



Música



Bateria

8988 - CE2301

MOTO ELÉTRICA BMW F850GS BRANCA 12V

FAIXA ETÁRIA: + 3 ANOS - SUPORTA ATÉ: 30 KG

EMBALAGEM: CAIXA COM ADESIVO - 1/1

94



7 908216 122604



LICENCIADO



Luz



Som



Música



Bateria

8989 - CE2302

MOTO ELÉTRICA BMW F850GS VERMELHA 12V

FAIXA ETÁRIA: + 3 ANOS - SUPORTA ATÉ: 30 KG

EMBALAGEM: CAIXA COM ADESIVO - 1/1

95



7 908216 122611





LICENCIADO



Luz



Som



Música



Bateria

8992 - CE2305

MOTO ELÉTRICA INFANTIL BMW S1000RR AZUL 12V

FAIXA ETÁRIA: + 3 ANOS - SUPORTA ATÉ: 30 KG

EMBALAGEM: CAIXA COM ADESIVO - 1/1

96



7 908216 122666

Pneu EVA

Farol de LED

Chave liga, desliga e de velocidade

Acionamento via pedal



IMAGENS MERAMENTE ILUSTRATIVAS



LICENCIADO



Luz



Som



Música



Bateria

8993 - CE2306

MOTO ELÉTRICA INFANTIL BMW S1000RR VERMELHO 12V

FAIXA ETÁRIA: + 3 ANOS - SUPORTA ATÉ: 30 KG

EMBALAGEM: CAIXA COM ADESIVO - 1/1

97



7 908216 122673

Pneu EVA

Farol de LED

Chave liga, desliga e de velocidade

Acionamento via pedal



zippy



**LICENCIADO**



Luz



Som



Música



Bateria

**8990 - CE2303**

**MINI MOTO ELÉTRICA BMW S1000RR AZUL 6V**

FAIXA ETÁRIA: + 3 ANOS - SUPORTA ATÉ: 20 KG

EMBALAGEM: CAIXA COM ADESIVO - 1/1

98



Para frente e para trás



Luz



Som



Música



Bateria

**8991 - CE2304**

**MINI MOTO ELÉTRICA BMW S1000RR VERMELHO 6V**

FAIXA ETÁRIA: + 3 ANOS - SUPORTA ATÉ: 20 KG

EMBALAGEM: CAIXA COM ADESIVO - 1/1

99



Para frente e para trás



ASSISTA O VÍDEO



Farol de LED



Luz



Som



Música



Bateria

**8995 - CE2308**

**MINI MOTO ELÉTRICA BMW HP4 AZUL 6V**

FAIXA ETÁRIA: + 3 ANOS - SUPORTA ATÉ: 30 KG

EMBALAGEM: CAIXA COM ADESIVO - 1/1

100



Entrada: auxiliar e USB



Luz



Som



Música



Bateria

**8994 - CE2307**

**MINI MOTO ELÉTRICA BMW HP4 VERMELHA 6V**

FAIXA ETÁRIA: + 3 ANOS - SUPORTA ATÉ: 30 KG

EMBALAGEM: CAIXA COM ADESIVO - 1/1

101



Entrada: auxiliar e USB

Para frente e para trás







**10268 - CE24054**  
**MOTO ELÉTRICA HONDA CBR1000 RR VERMELHA 6V**  
 FAIXA ETÁRIA: + 3 ANOS - SUPORTA ATÉ: 30 KG  
 EMBALAGEM: CAIXA COM ADESIVO - CAIXA MASTER: 1/1  
 102



IMAGENS MERAMENTE ILUSTRATIVAS



**10269 - CE24055**  
**MOTO ELÉTRICA HONDA CBR1000 RR BRANCA 6V**  
 FAIXA ETÁRIA: + 3 ANOS - SUPORTA ATÉ: 30 KG  
 EMBALAGEM: CAIXA COM ADESIVO - CAIXA MASTER: 1/1  
 103



ASSISTA O VÍDEO



**10548 - CE24426**  
**MOTO ELÉTRICA ESPORTIVA VERMELHA 6V**

TAMANHO: 56 X 50 X 90 CM  
FAIXA ETÁRIA: + 3 ANOS  
EMBALAGEM: CAIXA COM ADESIVO  
104



ASSISTA O VÍDEO



**10549 - CE24427**  
**MOTO ELÉTRICA ESPORTIVA BRANCA 6V**

TAMANHO: 56 X 50 X 90 CM  
FAIXA ETÁRIA: + 3 ANOS  
EMBALAGEM: CAIXA COM ADESIVO  
105





Luz



Som



Música



Bateria

10275 - CE24061

MOTO ELÉTRICA BIG TRAIL BRANCA 6V

TAMANHO: 45 X 58 X 88 CM

FAIXA ETÁRIA: + 3 ANOS - SUPORTA ATÉ: 30 KG

EMBALAGEM: CAIXA COM ADESIVO - CAIXA MASTER: 1/1 106



Luz



Som



Música



Bateria

10274 - CE24060

MOTO ELÉTRICA BIG TRAIL VERMELHA 6V

TAMANHO: 45 X 58 X 88 CM

FAIXA ETÁRIA: + 3 ANOS - SUPORTA ATÉ: 30 KG

EMBALAGEM: CAIXA COM ADESIVO - CAIXA MASTER: 1/1 107





ASSISTA O VÍDEO



**10550 - CE24428**  
**MOTO ELÉTRICA ZS LARANJA 12V**  
 TAMANHO: 83 X 92 X 148 CM  
 FAIXA ETÁRIA: + 3 ANOS  
 EMBALAGEM: CAIXA COM ADESIVO  
 108



ASSISTA O VÍDEO



**10551 - CE24429**  
**MOTO ELÉTRICA ZS VERDE 12V**  
 TAMANHO: 83 X 92 X 148 CM  
 FAIXA ETÁRIA: + 3 ANOS  
 EMBALAGEM: CAIXA COM ADESIVO  
 109





Luz



Som



Música



Bateria

**10544 - CE24422**

**MINI MOTO ELETRICA HALEI VERMELHA INFANTIL 6V**

TAMANHO: 80 X 49 X 50 CM

FAIXA ETÁRIA: + 3 ANOS

EMBALAGEM: CAIXA COM ADESIVO

110



Som e música

Farol LED



49 cm

80 cm

50 cm



Luz



Som



Música



Bateria

**10546 - CE24424**

**MINI MOTO ELETRICA HALEI CINZA INFANTIL 6V**

TAMANHO: 80 X 49 X 50 CM

FAIXA ETÁRIA: + 3 ANOS

EMBALAGEM: CAIXA COM ADESIVO

111

ASSISTA O VÍDEO



Farol LED

Som e música



49 cm

80 cm

50 cm



Luz



Som



Música



Bateria

**10547 - CE24425**

**MINI MOTO ELETRICA HALEI ROSA INFANTIL 6V**

TAMANHO: 80 X 49 X 50 CM

FAIXA ETÁRIA: + 3 ANOS

EMBALAGEM: CAIXA COM ADESIVO

112



Farol LED

Som e música



49 cm

80 cm

50 cm

IMAGENS MERAMENTE ILUSTRATIVAS



**9021 - CE2334**  
**MINI MOTO ELÉTRICA INFANTIL PRETO 6V**  
 FAIXA ETÁRIA: + 3 ANOS - SUPORTA ATÉ: 30 KG  
 EMBALAGEM: CAIXA COM ADESIVO - 1/1  
 113



**9022 - CE2335**  
**MINI MOTO ELÉTRICA INFANTIL AMARELO 6V**  
 FAIXA ETÁRIA: + 3 ANOS - SUPORTA ATÉ: 30 KG  
 EMBALAGEM: CAIXA COM ADESIVO - 1/1  
 114





Sons e luzes exclusivos baseados em interações

Duas marchas: Frente e ré

Vem com cenoura de brinquedo para alimentação e escova para diversão de limpeza

ASSISTA O VÍDEO



Pneus de tira de tração de borracha



Luz



Som



Música



Bateria

**10560 - CE24438**  
**MINI ELÉTRICO INFANTIL UNICORNIO 6V**

TAMANHO: 71 X 41 X 47 CM

FAIXA ETÁRIA: + 3 ANOS

EMBALAGEM: CAIXA COM ADESIVO  
115



IMAGENS MERAMENTE ILUSTRATIVAS

Sons e luzes exclusivos baseados em interações

Duas marchas: Frente e ré

Vem com cenoura de brinquedo para alimentação e escova para diversão de limpeza

ASSISTA O VÍDEO



Pneus de tira de tração de borracha



Luz



Som



Música



Bateria

**10561 - CE24439**  
**MINI ELÉTRICO INFANTIL CAVALINHO 6V**

TAMANHO: 71 X 41 X 47 CM

FAIXA ETÁRIA: + 3 ANOS

EMBALAGEM: CAIXA COM ADESIVO  
116



**zippy**



LINHA

**Carrinhos**



# produtos em destaque



## **10295 - RC24167** **FÓRMULA 1 GIRO 360 AMARELO COM FUMAÇA**

Carrinho de Controle Remoto Fórmula 1 Giro 360° Amarelo com efeitos de fumaça. Realize giros radicais de 360° e curta toda a emoção das manobras com controle total, trazendo uma experiência divertida e cheia de ação!

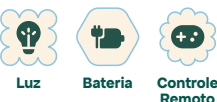


## **10279 - RC24151** **CARRO/TANQUE MULTI DISPARO 5 EM 1 GIRO 360**

Carro/Tanque Multi Disparo 5 em 1 Giro 360 USB com Controle Remoto! Prepare-se para a ação com este veículo versátil que oferece cinco modos de jogo emocionantes, incluindo disparo de dardos, lançamento de discos e muito mais. Com giro de 360 graus, ele é ágil e pronto para qualquer desafio. Recarregável via USB, garantindo horas de diversão. O controle remoto incluso dá o poder total nas suas mãos para intensificar a diversão!



ASSISTA O VÍDEO



**10279 - RC24151**  
**CARRO/TANQUE MULTI DISPARO 5 EM 1 GIRO 360 USB**  
**COM CONTROLE REMOTO**

PESO: 600 G

FAIXA ETÁRIA: + 3 ANOS

EMBALAGEM: CAIXA COM VISOR - 2 / 12

117



7 908216 132818



Mira com sensor



**10290 - RC24162**  
**TANQUE E ALVO TORNADO GIRO 360 LARANJA USB**  
**COM CONTROLE REMOTO**

PESO: 486 G

FAIXA ETÁRIA: + 3 ANOS

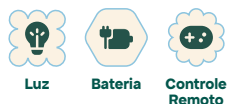
EMBALAGEM: CAIXA COM VISOR - 2 / 20

118



7 908216 132931

IMAGENS MERAMENTE ILUSTRATIVAS



**10278 - RC24150**  
**CARRO RADICAL ROTATION 2 EM 1 USB COM**  
**CONTROLE REMOTO**

PESO: 880 G

FAIXA ETÁRIA: + 3 ANOS


EMBALAGEM: CAIXA COM VISOR - 2 / 8

119



7 908216 132801

ASSISTA O VÍDEO




**10301 - RC24173**  
**CARRO AMPHIBIOUS GIRO 360 AZUL USB**  
**COM CONTROLE REMOTO**

PESO: 420 G

FAIXA ETÁRIA: + 3 ANOS

EMBALAGEM: CAIXA COM VISOR - 2 / 36

120



7 908216 133044



**10452 - RC24324**  
**CARRO FPV OFF-ROAD USB COM CÂMERA**  
**E CONTROLE REMOTO**

PESO: 500 G  
 FAIXA ETÁRIA: + 3 ANOS  
 EMBALAGEM: CAIXA COM VISOR - 2 / 16  
 121



**10285 - RC24157**  
**CARRO CLIMBING 4X4 OFF-ROAD PRETO USB**  
**COM CONTROLE REMOTO**

PESO: 950 G  
 FAIXA ETÁRIA: + 3 ANOS  
 EMBALAGEM: CAIXA COM VISOR - 2 / 12  
 122







## LANÇAMENTO

11125 - RC25159

**CARRO CR OFF ROAD AZUL**

TAMANHO: 28 X 17 X 16 CM

PESO: 900 G

FAIXA ETÁRIA: >3 ANOS

EMBALAGEM: CAIXA COM VISOR - CAIXA MASTER: 2 / 20 123



## LANÇAMENTO

11127 - RC25160

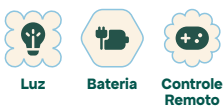
**CARRO CR OFF ROAD LARANJA**

TAMANHO: 28 X 17 X 16 CM

PESO: 900 G

FAIXA ETÁRIA: >3 ANOS

EMBALAGEM: CAIXA COM VISOR - CAIXA MASTER: 2 / 20 124



10299 - RC24171

**VEÍCULO MULTI-ROAD 4X4 LARANJA USB COM CONTROLE REMOTO**

PESO: 624 G

FAIXA ETÁRIA: + 3 ANOS

EMBALAGEM: CAIXA COM VISOR - 2 / 12 125



10300 - RC24172

**VEÍCULO MULTI-ROAD 4X4 LARANJA USB COM CONTROLE REMOTO**

PESO: 624 G

FAIXA ETÁRIA: + 3 ANOS

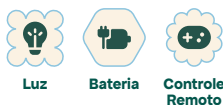
EMBALAGEM: CAIXA COM VISOR - 2 / 12 126







Solta fumaça



### 10286 - RC24158 CARRO OFF-ROAD VERMELHO USB COM FUMAÇA E CONTROLE REMOTO

PESO: 271 G

FAIXA ETÁRIA: + 3 ANOS

EMBALAGEM: CAIXA COM VISOR - 2 / 36  
127


Solta fumaça



### 10287 - RC24159 CARRO OFF-ROAD AZUL USB COM FUMAÇA E CONTROLE REMOTO

PESO: 271 G

FAIXA ETÁRIA: + 3 ANOS

EMBALAGEM: CAIXA COM VISOR - 2 / 36  
128


## LANÇAMENTO

### 11122 - RC25157 CARRO CR MONSTER TRUCK VERMELHO

TAMANHO: 23 X 14,5 X 12,5 CM

PESO: 500 G

FAIXA ETÁRIA: &gt;3 ANOS

EMBALAGEM: CAIXA COM VISOR - CAIXA MASTER: 2 / 48  
129


## LANÇAMENTO

### 11123 - RC25158 CARRO CR MONSTER TRUCK AZUL

TAMANHO: 23 X 14,5 X 12,5 CM

PESO: 500 G

FAIXA ETÁRIA: &gt;3 ANOS

EMBALAGEM: CAIXA COM VISOR - CAIXA MASTER: 2 / 48  
130




Solta fumaça



Luz



Bateria



Controle Remoto

10295 - RC24167

FÓRMULA 1 GIRO 360 AMARELO COM FUMAÇA E CONTROLE REMOTO

PESO: 600 G

FAIXA ETÁRIA: + 3 ANOS

EMBALAGEM: CAIXA COM VISOR - 2 / 18

131



Solta fumaça



Luz



Bateria



Controle Remoto

10296 - RC24168

FÓRMULA 1 GIRO 360 AZUL COM FUMAÇA E CONTROLE REMOTO

PESO: 600 G

FAIXA ETÁRIA: + 3 ANOS

EMBALAGEM: CAIXA COM VISOR - 2 / 18

132



IMAGENS MERAMENTE ILUSTRATIVAS



Anda para frente e para trás



Vira para direita e esquerda

Drift



Controle com 6 funções



Luz



Bateria



Controle Remoto

10294 - RC24166

PICK-UP 4X4 OFF-ROAD RACING GIRO 360 AZUL COM CONTROLE REMOTO

PESO: 325 G

FAIXA ETÁRIA: + 3 ANOS

EMBALAGEM: CAIXA COM VISOR - 2 / 36

133



Anda para frente e para trás

Vira para direita e esquerda

Drift

Giros 360°

Controle com 6 funções



Luz



Bateria



Controle Remoto

10293 - RC24165

CARRO 4X4 OFF-ROAD RACING GIRO 360 VERMELHO COM CONTROLE REMOTO

PESO: 325 G

FAIXA ETÁRIA: + 3 ANOS

EMBALAGEM: CAIXA COM VISOR - 2 / 36

134



Luz LED







Luz



Bateria



Controle Remoto



**10302 - RC24174**  
**STUNT CAR GIRO 360 VERMELHO USB COM FUMAÇA E CONTROLE REMOTO**

PESO: 586 G

FAIXA ETÁRIA: + 3 ANOS

EMBALAGEM: CAIXA COM VISOR - 2 / 24

135



Luz



Bateria



Controle Remoto



**10303 - RC24175**  
**STUNT CAR GIRO 360 AZUL USB COM FUMAÇA E CONTROLE REMOTO**

PESO: 586 G

FAIXA ETÁRIA: + 3 ANOS

EMBALAGEM: CAIXA COM VISOR - 2 / 24

136





Faz drift

Solta fumaça



Luz



Bateria



Controle Remoto

**10304 - RC24176**  
**DRIFT PICK-UP 4WD RACING VERDE USB**  
**COM CONTROLE REMOTO**

PESO: 186 G

FAIXA ETÁRIA: + 3 ANOS

EMBALAGEM: CAIXA COM VISOR - 2 / 24  
137


7 908216 133075

Faz drift



Solta fumaça



Luz



Bateria



Controle Remoto

**10305 - RC24177**  
**DRIFT PICK-UP 4WD RACING AZUL USB**  
**COM CONTROLE REMOTO**

PESO: 186 G

FAIXA ETÁRIA: + 3 ANOS

EMBALAGEM: CAIXA COM VISOR - 2 / 24  
138


7 908216 133082



Com pilar de carregamento

Acompanha 2 jogos de pneus

Função drift



Com pilar de carregamento

Acompanha 2 jogos de pneus

Função drift



Luz



Bateria



Controle Remoto

**10288 - RC24160**  
**DRIFT CAR 4WD AMARELO COM BASE DE RECARGA**  
**USB E CONTROLE REMOTO**

PESO: 185 G

FAIXA ETÁRIA: + 3 ANOS

EMBALAGEM: CAIXA COM VISOR - 2 / 36  
139


7 908216 132900

**10289 - RC24161**  
**DRIFT CAR 4WD CINZA COM BASE DE RECARGA**  
**USB E CONTROLE REMOTO**

PESO: 185 G

FAIXA ETÁRIA: + 3 ANOS

EMBALAGEM: CAIXA COM VISOR - 2 / 36  
140


7 908216 132924



Luz LED



Luz



Bateria



Controle Remoto



**10453 - RC24325**  
**MUSCLE CAR AZUL USB COM CONTROLE REMOTO**

PESO: 342 G

FAIXA ETÁRIA: + 3 ANOS

EMBALAGEM: CAIXA COM VISOR - 2 / 24

141



Luz LED



Luz



Bateria



Controle Remoto



**10454 - RC24326**  
**MUSCLE CAR VERDE USB COM CONTROLE REMOTO**

PESO: 342 G

FAIXA ETÁRIA: + 3 ANOS

EMBALAGEM: CAIXA COM VISOR - 2 / 24

142



Solta fumaça

Luz LED



Luz



Bateria



Controle Remoto



**10497 - RC24371**  
**CARRINHO SPEED RETRO 20CM VERMELHO USB COM FUMAÇA E CONTROLE REMOTO**

PESO: 200 G

FAIXA ETÁRIA: + 3 ANOS

EMBALAGEM: CAIXA COM VISOR - 2 / 72

143



Solta fumaça

Luz LED



Luz



Bateria



Controle Remoto



**10498 - RC24372**  
**CARRINHO SPEED RETRO 20CM VERDE USB COM FUMAÇA E CONTROLE REMOTO**

PESO: 200 G

FAIXA ETÁRIA: + 3 ANOS

EMBALAGEM: CAIXA COM VISOR - 2 / 72

144





Anda para frente  
e para trás

Luz LED



Vira para direita  
e esquerda



Controle com  
4 funções



Luz



Bateria



Controle  
Remoto

## LANÇAMENTO

11097 - RC25146

CARRINHO REMOTO FÓRMULA-Z VERMELHO

TAMANHO: 6,6 X 11,5 X 25,5

PESO: 250 G

FAIXA ETÁRIA: >3 ANOS

EMBALAGEM: CAIXA COM VISOR - CAIXA MASTER: 2 / 24  
145



7 908216 138964



Anda para frente  
e para trás

Luz LED



Vira para direita  
e esquerda



Controle com  
4 funções



Luz



Bateria



Controle  
Remoto

## LANÇAMENTO

11099 - RC25147

CARRINHO REMOTO FÓRMULA-Z AZUL

TAMANHO: 6,6 X 11,5 X 25,5 CM

PESO: 250 G

FAIXA ETÁRIA: >3 ANOS

EMBALAGEM: CAIXA COM VISOR - CAIXA MASTER: 2 / 24  
146



7 908216 138966



IMAGENS MERAMENTE ILUSTRATIVAS







### LANÇAMENTO

**11102 - RC25148**

**ONIBUS COM CONTROLE REMOTO ROSA**

TAMANHO: 9 X 7 X 29 CM

PESO: 235 G

FAIXA ETÁRIA: >3 ANOS

EMBALAGEM: CAIXA COM VISOR - CAIXA MASTER: 2 / 36 147



### LANÇAMENTO

**11103 - RC25149**

**ONIBUS COM CONTROLE REMOTO AZUL**

TAMANHO: 9 X 7 X 29 CM

PESO: 235 G

FAIXA ETÁRIA: >3 ANOS

EMBALAGEM: CAIXA COM VISOR - CAIXA MASTER: 2 / 36 148



**10450 - RC24322**

**CAMINHÃO RALLY COM CONTROLE REMOTO 1:24 POWER LIGHT VERDE**

PESO: 286 G

FAIXA ETÁRIA: + 3 ANOS

EMBALAGEM: CAIXA COM VISOR - 24 / 48 149



**10451 - RC24323**

**CAMINHÃO RALLY COM CONTROLE REMOTO 1:24 POWER LIGHT LARANJA**

PESO: 286 G

FAIXA ETÁRIA: + 3 ANOS

EMBALAGEM: CAIXA COM VISOR - 24 / 48 150



Embalagem com visor



Luz LED

Vira para direita e esquerda

Anda para frente e para trás



Controle com 4 funções



Luz



Bateria



Controle Remoto

10446 - RC24318

**CARRINHO COM CONTROLE REMOTO 1:24 POWER LIGHT VERMELHO E PRETO**

PESO: 222 G

FAIXA ETÁRIA: + 3 ANOS

EMBALAGEM: CAIXA COM VISOR - 2 / 48

151



7 908216 134614

ASSISTA O VÍDEO



Anda para frente e para trás

Vira para direita e esquerda

Luz LED



Controle com 4 funções



Luz



Bateria



Controle Remoto

10447 - RC24319

**CARRINHO COM CONTROLE REMOTO 1:24 POWER LIGHT AMARELO E AZUL**

PESO: 222 G

FAIXA ETÁRIA: + 3 ANOS

EMBALAGEM: CAIXA COM VISOR - 2 / 48

152



7 908216 134652

Vira para direita e esquerda

Luz LED

Anda para frente e para trás



Controle com 4 funções



Luz



Bateria



Controle Remoto

10448 - RC24320

**CARRINHO COM CONTROLE REMOTO 1:24 POWER LIGHT VERDE LIMÃO**

PESO: 222 G

FAIXA ETÁRIA: + 3 ANOS

EMBALAGEM: CAIXA COM VISOR - 2 / 48

153



7 908216 134676

Anda para frente e para trás

Vira para direita e esquerda

Luz LED



Controle com 4 funções



Luz



Bateria



Controle Remoto

10449 - RC24321

**CARRINHO COM CONTROLE REMOTO 1:24 POWER LIGHT AZUL E LARANJA**

PESO: 222 G

FAIXA ETÁRIA: + 3 ANOS

EMBALAGEM: CAIXA COM VISOR - 2 / 48

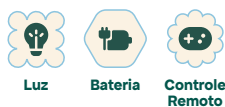
154



7 908216 134706

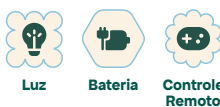
IMAGENS MERAMENTE ILUSTRATIVAS





**9149 - RC2342**  
**CARRINHO COM CONTROLE REMOTO 1:24**  
**POWER LIGHT VERDE**

PESO: 330 G  
FAIXA ETÁRIA: + 3 ANOS  
EMBALAGEM: CAIXA COM VISOR - 2 / 60  
155



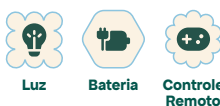
**9152 - RC2345**  
**CARRINHO COM CONTROLE REMOTO 1:24**  
**POWER LIGHT BLUE**

PESO: 330 G  
FAIXA ETÁRIA: + 3 ANOS  
EMBALAGEM: CAIXA COM VISOR - 2 / 60  
156




**9150 - RC2343**  
**CARRINHO COM CONTROLE REMOTO 1:24**  
**POWER LIGHT AZUL**

PESO: 330 G  
FAIXA ETÁRIA: + 3 ANOS  
EMBALAGEM: CAIXA COM VISOR - 2 / 60  
157



**9151 - RC2344**  
**CARRINHO COM CONTROLE REMOTO 1:24**  
**POWER LIGHT VERMELHO**

PESO: 330 G  
FAIXA ETÁRIA: + 3 ANOS  
EMBALAGEM: CAIXA COM VISOR - 2 / 60  
158



Rotação 360°



16,6 cm

18 cm

13 cm



Luz



Som



Bateria



Controle Remoto

9153 - RC2346

**CARRINHO COM CONTROLE REMOTO LED 1:20 SPIN MONSTER AMARELO**

PESO: 640 G

FAIXA ETÁRIA: + 3 ANOS

EMBALAGEM: CAIXA COM VISOR - 2 / 24 159



Luz e som



16,6 cm

18 cm

13,5 cm



Luz



Som



Bateria



Controle Remoto

9155 - RC2348

**CARRINHO COM CONTROLE REMOTO LED 1:20 SPIN MONSTER AZUL**

PESO: 640 G

FAIXA ETÁRIA: + 3 ANOS

EMBALAGEM: CAIXA COM VISOR - 2 / 24 160



ASSISTA O VÍDEO



Fica em pé



16,6 cm

18 cm

12,3 cm



Luz



Som



Bateria



Controle Remoto

9156 - RC2349

**CARRINHO COM CONTROLE REMOTO LED 1:20 SPIN MONSTER VERMELHO**

PESO: 640 G

FAIXA ETÁRIA: + 3 ANOS

EMBALAGEM: CAIXA COM VISOR - 2 / 24 161



Bateria recarregável



16,6 cm

18 cm

14 cm



Luz



Som



Bateria



Controle Remoto

9154 - RC2347

**CARRINHO COM CONTROLE REMOTO LED 1:20 SPIN MONSTER VERDE**

PESO: 640 G

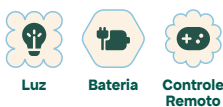
FAIXA ETÁRIA: + 3 ANOS

EMBALAGEM: CAIXA COM VISOR - 2 / 24 162



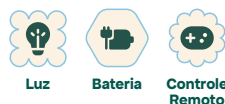
IMAGENS MERAMENTE ILUSTRATIVAS





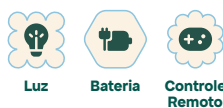
**9158 - RC2350  
MONSTER PICK-UP 1:16 7 FUNÇÕES COM CONTROLE  
REMOTO LARANJA**

PESO: 940 G  
FAIXA ETÁRIA: + 3 ANOS  
EMBALAGEM: CAIXA COM VISOR - 2 / 12  
163



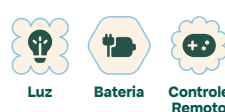
**9160 - RC2352  
MONSTER PICK UP 1:16 7 FUNÇÕES COM CONTROLE  
REMOTO AMARELO**

PESO: 940 G  
FAIXA ETÁRIA: + 3 ANOS  
EMBALAGEM: CAIXA COM VISOR - 2 / 12  
164



**9159 - RC2351  
MONSTER JEEP 1:16 7 FUNÇÕES COM CONTROLE  
REMOTO VERMELHO**

PESO: 940 G  
FAIXA ETÁRIA: + 3 ANOS  
EMBALAGEM: CAIXA COM VISOR - 2 / 12  
165



**9161 - RC2353  
MONSTER PICK-UP 1:16 7 FUNÇÕES COM CONTROLE  
REMOTO AZUL**

PESO: 940 G  
FAIXA ETÁRIA: + 3 ANOS  
EMBALAGEM: CAIXA COM VISOR - 2 / 12  
166





**10291 - RC24163  
PICK-UP OFF-ROAD AZUL USB COM CONTROLE REMOTO**

PESO: 209 G

FAIXA ETÁRIA: + 3 ANOS

EMBALAGEM: CAIXA COM VISOR - 2 / 48  
167



**10292 - RC24164  
JIPE OFF-ROAD VERDE USB COM CONTROLE REMOTO**

PESO: 209 G

FAIXA ETÁRIA: + 3 ANOS

EMBALAGEM: CAIXA COM VISOR - 2 / 48  
168



**10297 - RC24169  
ÔNIBUS ARTICULADO VERMELHO USB COM CONTROLE REMOTO**

PESO: 368 G

FAIXA ETÁRIA: + 3 ANOS

EMBALAGEM: CAIXA COM VISOR - 2 / 24  
169



**10298 - RC24170  
ÔNIBUS AZUL USB COM CONTROLE REMOTO**

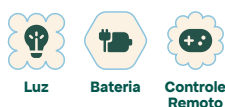
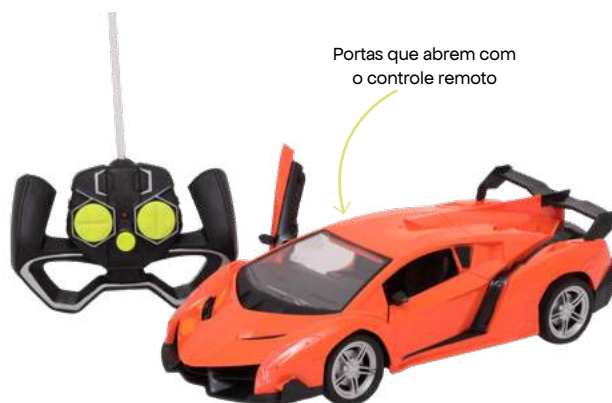
PESO: 429 G

FAIXA ETÁRIA: + 3 ANOS

EMBALAGEM: CAIXA COM VISOR - 2 / 24  
170

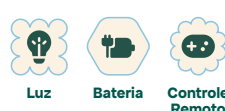






**10499 - RC24373**  
**CARRINHO SUPER SPORT VERMELHO 26CM USB**  
**COM CONTROLE REMOTO**

PESO: 340 G  
 FAIXA ETÁRIA: + 3 ANOS  
 EMBALAGEM: CAIXA COM VISOR - 2 / 36  
 171



**10500 - RC24374**  
**CARRINHO SUPER SPORT LARANJA 26CM USB**  
**COM CONTROLE REMOTO**

PESO: 340 G  
 FAIXA ETÁRIA: + 3 ANOS  
 EMBALAGEM: CAIXA COM VISOR - 2 / 36  
 172

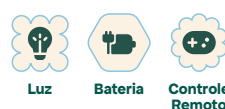


ASSISTA O VÍDEO



**10501 - RC24375**  
**CARRINHO SUPER SPORT VERMELHO 20CM USB**  
**COM CONTROLE REMOTO**

PESO: 220 G  
 FAIXA ETÁRIA: + 3 ANOS  
 EMBALAGEM: CAIXA COM VISOR - 2 / 60  
 173



**10502 - RC24376**  
**CARRINHO SUPER SPORT AZUL 20CM USB**  
**COM CONTROLE REMOTO**

PESO: 220 G  
 FAIXA ETÁRIA: + 3 ANOS  
 EMBALAGEM: CAIXA COM VISOR - 2 / 60  
 174



ASSISTA O VÍDEO



Luz



Som

**9162 - RC2354**

**MONSTER TRUCK 1:16 COM FRICÇÃO LUZ VERMELHO**

PESO: 620 G

FAIXA ETÁRIA: + 3 ANOS

EMBALAGEM: CAIXA COM VISOR - 2 / 24

175



7 908216 124286

ASSISTA O VÍDEO



Luz



Som

**9164 - RC2356**

**MONSTER TRUCK 1:16 COM FRICÇÃO LUZ AZUL PESO:**

620 G

FAIXA ETÁRIA: + 3 ANOS

EMBALAGEM: CAIXA COM VISOR - 2 / 24

176



7 908216 124301



Utiliza pilhas

Luz LED e som



Luz



Som

ASSISTA O VÍDEO



Luz



Som

**9163 - RC2355**

**MONSTER TRUCK 1:16 COM FRICÇÃO LUZ AMARELO**

PESO: 620 G

FAIXA ETÁRIA: + 3 ANOS

EMBALAGEM: CAIXA COM VISOR - 2 / 24

177



7 908216 124295

**9165 - RC2357**

**MONSTER TRUCK 1:16 COM FRICÇÃO LUZ VERDE**

PESO: 620 G

FAIXA ETÁRIA: + 3 ANOS

EMBALAGEM: CAIXA COM VISOR - 2 / 24

178



7 908216 124318

IMAGENS MERAMENTE ILUSTRATIVAS



ASSISTA O VÍDEO



Luz LED



Luz



Som

**9273 - CF23117**  
**CARRO JIPE OFF ROAD 1:16 VERMELHO COM**  
**FRICÇÃO, LUZ E SOM**

PESO: 304 G

FAIXA ETÁRIA: + 3 ANOS

EMBALAGEM: CAIXA COM VISOR - 2 / 30

179



7 908216 125506

ASSISTA O VÍDEO



Luz LED  
e som



Fricção



Luz



Som

**9274 - CF23118**  
**CARRO JIPE OFF ROAD 1:16 VERDE COM FRICÇÃO, LUZ E SOM**

PESO: 304 G

FAIXA ETÁRIA: + 3 ANOS

EMBALAGEM: CAIXA COM VISOR - 2 / 30

180



7 908216 125513



ASSISTA O VÍDEO



**9270 - CF23114**  
**HELICÓPTERO RESGATE 1:20 COM FRICÇÃO, LUZ E SOM**  
 PESO: 145 G  
 FAIXA ETÁRIA: + 3 ANOS  
 EMBALAGEM: CAIXA COM VISOR - 2 / 48  
 181



**9227 - CF2386**  
**CARRINHO POLÍCIA 1:16 COM FRICÇÃO, LUZ E SOM**  
 PESO: 269 G  
 FAIXA ETÁRIA: + 3 ANOS  
 EMBALAGEM: CAIXA COM VISOR - 2 / 48  
 182



**10479 - CF24351**  
**CAMINHÃO COM CAÇAMBA 21CM COM FRICÇÃO, LUZ E SOM**  
 PESO: 350 G  
 FAIXA ETÁRIA: + 3 ANOS  
 EMBALAGEM: CAIXA COM VISOR - 2 / 18  
 183



**10478 - CF24350**  
**CAMINHÃO DE LIXO 24CM COM FRICÇÃO, LUZ E SOM**  
 PESO: 360 G  
 FAIXA ETÁRIA: + 3 ANOS  
 EMBALAGEM: CAIXA COM VISOR - 2 / 18  
 184



IMAGENS MERAMENTE ILUSTRATIVAS





**10480 - CF24352**  
**CAMINHÃO DE BOMBEIRO COM ESCADA RETRÁTIL 25CM**  
**COM FRICÇÃO, LUZ E SOM**

PESO: 380 G  
FAIXA ETÁRIA: + 3 ANOS  
EMBALAGEM: CAIXA COM VISOR - 2 / 18  
185



7 908216 135093



**10481 - CF24353**  
**CAMINHÃO BOMBEIRO COM ESGUICHO 24CM COM FRICÇÃO,**  
**LUZ E SOM**

PESO: 380 G  
FAIXA ETÁRIA: + 3 ANOS  
EMBALAGEM: CAIXA COM VISOR - 2 / 18  
186



7 908216 135116



**10476 - CF24348**  
**CAMINHÃO BASCULANTE 22 CM FRICÇÃO, LUZ E SOM**

PESO: 350 G  
FAIXA ETÁRIA: + 3 ANOS  
EMBALAGEM: CAIXA COM VISOR - 2 / 36  
187



7 908216 135048



**10477 - CF24349**  
**CAMINHÃO ESCAVADEIRA 25CM COM**  
**FRICÇÃO, LUZ E SOM**

PESO: 380 G  
FAIXA ETÁRIA: + 3 ANOS  
EMBALAGEM: CAIXA COM VISOR - 2 / 36  
188



7 908216 135055



**9221 - CF2380**  
**CAMINHÃO MEGA 1:16 COM BASCULANTE FRICÇÃO, LUZ E SOM**

PESO: 307 G  
FAIXA ETÁRIA: + 3 ANOS  
EMBALAGEM: CAIXA COM VISOR - 2 / 36  
189



**9216 - CF2375**  
**CAMINHÃO DE BOMBEIRO 1:16 DE FRICÇÃO COM LANÇA ÁGUA, LUZ E SOM**

PESO: 337 G  
FAIXA ETÁRIA: + 3 ANOS  
EMBALAGEM: CAIXA COM VISOR - 2 / 36  
190



ASSISTA O VÍDEO



**9217 - CF2376**  
**CAMINHÃO DE BOMBEIRO 1:16 DE FRICÇÃO COM ESCADA ARTICULADA, LUZ E SOM**

PESO: 414 G  
FAIXA ETÁRIA: + 3 ANOS  
EMBALAGEM: CAIXA COM VISOR - 2 / 36  
191







**10474 - CF24346  
KIT CARRETA E ESCAVADEIRA 37CM COM  
FRICÇÃO, LUZ E SOM**

PESO: 570 G  
FAIXA ETÁRIA: + 3 ANOS  
EMBALAGEM: CAIXA COM VISOR - 2 / 36  
192



Fricção



**10475 - CF24347  
KIT CAMINHÃO E ESCAVADEIRA 22CM/24,5CM COM  
FRICÇÃO, LUZ E SOM**

PESO: 520 G  
FAIXA ETÁRIA: + 3 ANOS  
EMBALAGEM: CAIXA COM VISOR - 2 / 36  
193



**10483 - CF24355  
TRATOR RETROESCAVADEIRA 30CM COM  
FRICÇÃO, LUZ E SOM**

PESO: 500 G  
FAIXA ETÁRIA: + 3 ANOS  
EMBALAGEM: CAIXA COM VISOR - 20 / 12  
194



**10484 - CF24356  
RETROESCAVADEIRA 33CM COM FRICÇÃO, LUZ E SOM**

PESO: 500 G  
FAIXA ETÁRIA: + 3 ANOS  
EMBALAGEM: CAIXA COM VISOR - 20 / 12  
195





Fricção



Luz



Som

**10488 - CF24360**

**TANQUE DE GUERRA VERDE 20CM FRICÇÃO, LUZ E SOM**

PESO: 225 G

FAIXA ETÁRIA: + 3 ANOS

EMBALAGEM: CAIXA COM VISOR - 2 / 24

196



7 908216 135208



Luz LED

Fricção



Luz



Som

**10487 - CF24359**

**TANQUE DE GUERRA BEGE 20CM FRICÇÃO, LUZ E SOM**

PESO: 225 G

FAIXA ETÁRIA: + 3 ANOS

EMBALAGEM: CAIXA COM VISOR - 2 / 24

197



7 908216 135192



Luz LED

Fricção



Luz



Som

**10486 - CF24358**

**TANQUE DE GUERRA VERDE 25CM FRICÇÃO, LUZ E SOM**

PESO: 370 G

FAIXA ETÁRIA: + 3 ANOS

EMBALAGEM: CAIXA COM VISOR - 2 / 12

198



7 908216 135185



Luz LED

Fricção



Luz



Som

**10485 - CF24357**

**TANQUE DE GUERRA BEGE 25CM FRICÇÃO, LUZ E SOM**

PESO: 370 G

FAIXA ETÁRIA: + 3 ANOS

EMBALAGEM: CAIXA COM VISOR - 2 / 12

199



7 908216 135161

IMAGENS MERAMENTE ILUSTRATIVAS





**9276 - CF23120**  
**ÔNIBUS ARTICULADO 1:16 COM FRICÇÃO, LUZ E SOM**

PESO: 477 G  
FAIXA ETÁRIA: + 3 ANOS  
EMBALAGEM: CAIXA COM VISOR - 2 / 24  
200



**9275 - CF23119**  
**ÔNIBUS 1:16 COM FRICÇÃO, LUZ E SOM**

PESO: 310 G  
FAIXA ETÁRIA: + 3 ANOS  
EMBALAGEM: CAIXA COM VISOR - 2 / 18  
201



**10482 - CF24354**  
**ÔNIBUS ARTICULADO 27CM COM FRICÇÃO, LUZ E SOM**

PESO: 320 G  
FAIXA ETÁRIA: + 3 ANOS  
EMBALAGEM: CAIXA COM VISOR - 20 / 12  
202



ASSISTA O VÍDEO



**9222 - CF2381**  
**CAMINHÃO DINOTRUCK 1:16 TIRANOSAURO**  
**COM FRICÇÃO E SOM BROWN**

PESO: 407 G  
FAIXA ETÁRIA: + 3 ANOS  
EMBALAGEM: CAIXA COM VISOR - 2 / 28  
203



**9223 - CF2382**  
**CAMINHÃO DINOTRUCK 1:16 TRICERATOPS**  
**COM FRICÇÃO E SOM BROWN**

PESO: 400 G  
FAIXA ETÁRIA: + 3 ANOS  
EMBALAGEM: CAIXA COM VISOR - 2 / 28  
204



**9225 - CF2384**  
**CAMINHÃO DINOTRUCK 1:16 TIRANOSAURO**  
**COM FRICÇÃO E SOM GREEN**

PESO: 418 G  
FAIXA ETÁRIA: + 3 ANOS  
EMBALAGEM: CAIXA COM VISOR - 2 / 28  
205



**9224 - CF2383**  
**CAMINHÃO DINOTRUCK 1:16 TRICERATOPS**  
**COM FRICÇÃO E SOM GREEN**

PESO: 423 G  
FAIXA ETÁRIA: + 3 ANOS  
EMBALAGEM: CAIXA COM VISOR - 2 / 28  
206



IMAGENS MERAMENTE ILUSTRATIVAS






**10323 - PT24195**  
**PISTA CRAZE LOOPING 96 PEÇAS**

PESO: 1.200 G

FAIXA ETÁRIA: + 3 ANOS

EMBALAGEM: CAIXA LITOGRAFADA - CAIXA MASTER 2 / 36  
207



**10324 - PT24196**  
**PISTA CRAZE LOOPING 144 PEÇAS**

PESO: 1.500 G

FAIXA ETÁRIA: + 3 ANOS

EMBALAGEM: CAIXA LITOGRAFADA - CAIXA MASTER 2 / 24  
208





**10325 - PT24197**

**PISTA CRAZE LOOPING 110 PEÇAS**

PESO: 1.400 G

TAMANHO VARIADO DE ACORDO COM A MONTAGEM

FAIXA ETÁRIA: + 3 ANOS

EMBALAGEM: CAIXA LITOGRAFADA - CAIXA MASTER 2 / 12 209

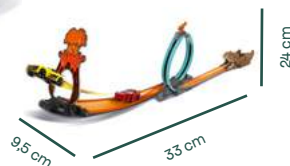
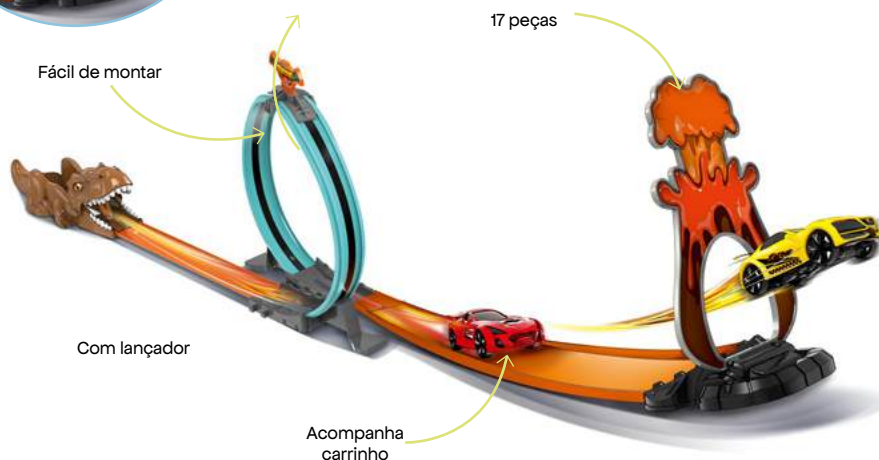


## VÁRIOS TIPOS DE MONTAGEM:

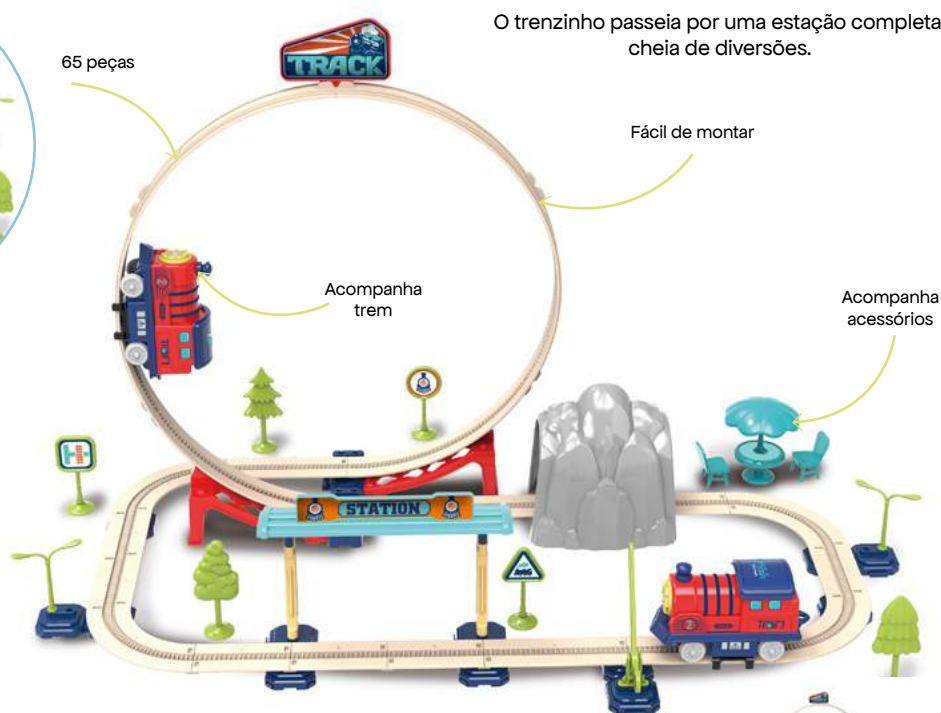


IMAGENS MERAMENTE ILUSTRATIVAS





**9173 - PT2365**  
**DINO TRACK COM LANÇADOR**  
 PESO: 784 G  
 FAIXA ETÁRIA: + 3 ANOS  
 EMBALAGEM: CAIXA COM VISOR - 4 / 48  
 210



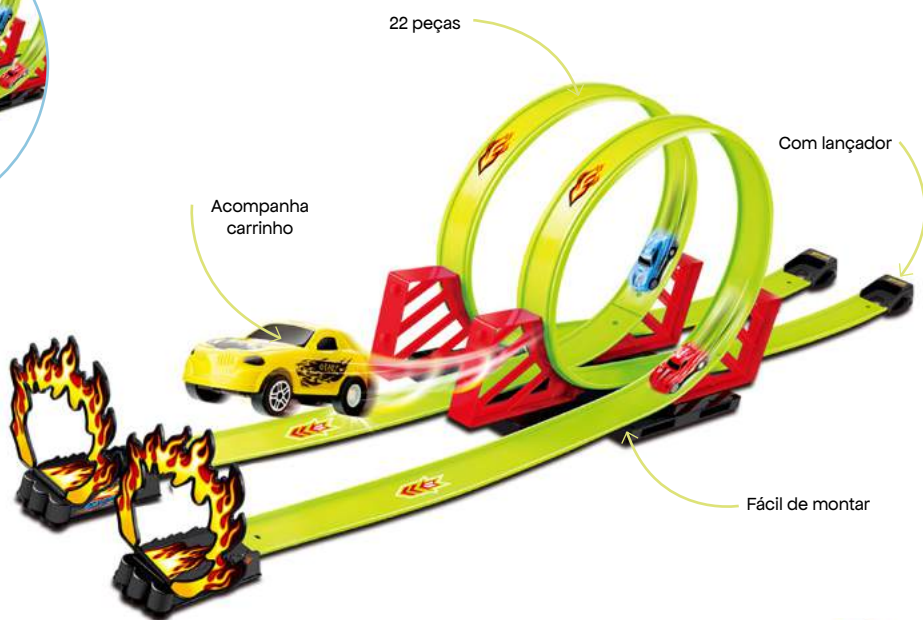

**9176 - PT2368**  
**KIT ESTAÇÃO TREM COM LOOPING 65 PEÇAS**  
 PESO: 1.073 G  
 FAIXA ETÁRIA: + 3 ANOS  
 EMBALAGEM: LITOGRAFADA - 2 / 48  
 211





**9167 - PT2359**  
**PISTA SPEED TRACK COM LOOPING 14 PEÇAS**

PESO: 888 G  
 FAIXA ETÁRIA: + 3 ANOS  
 EMBALAGEM: LITOGRAFADA - 2 / 48  
 212

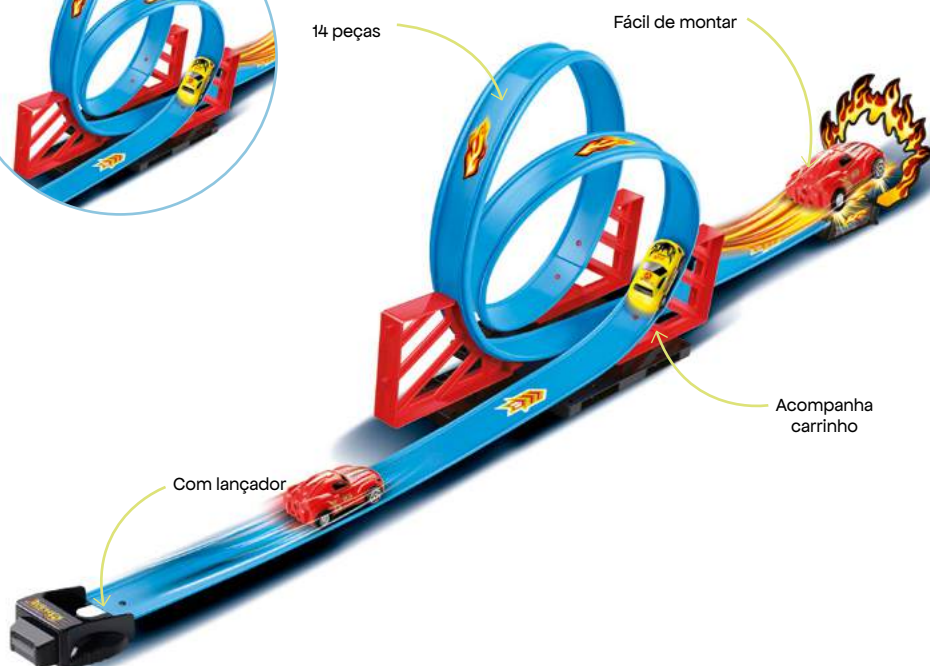


**9168 - PT2360**  
**PISTA SPIN WAY COM LOOPING DUPLO 22 PEÇAS**

PESO: 1.948 G  
 FAIXA ETÁRIA: + 3 ANOS  
 EMBALAGEM: LITOGRAFADA - 2 / 18  
 213







14 peças

Fácil de montar

Acompanha carrinho

Com lançador

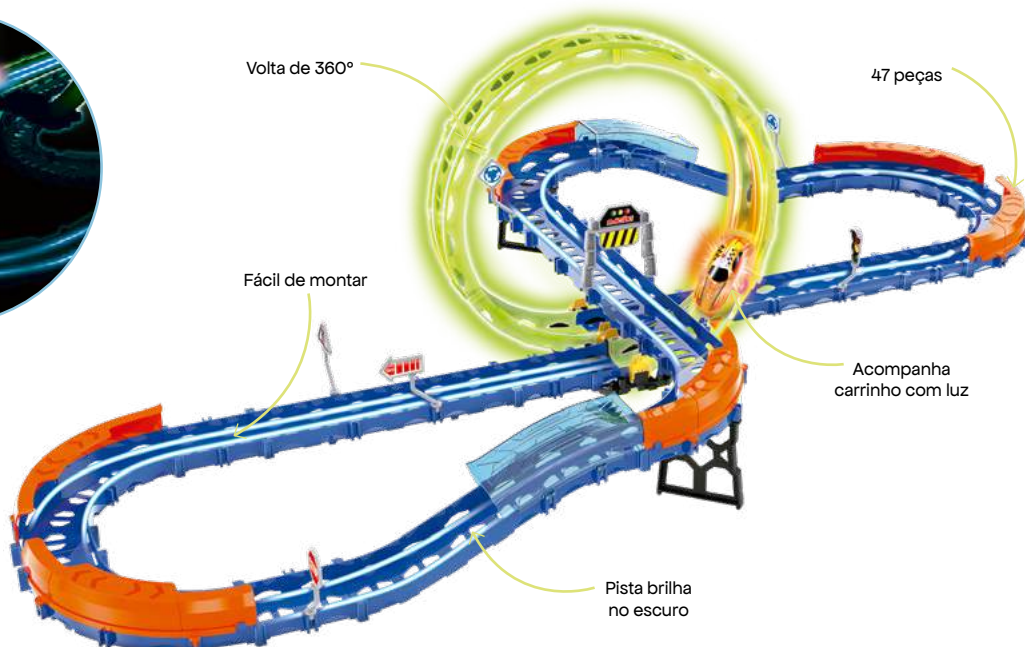

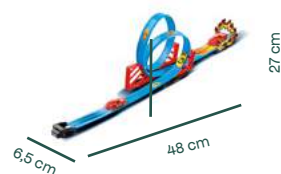
**9166 - PT2358**  
**PISTA SUPER TRACK COM LOOPING DUPLO 14 PEÇAS**

PESO: 1.291 G

FAIXA ETÁRIA: + 3 ANOS

EMBALAGEM: LITOGRAFADA - 2 / 24

214



Volta de 360°

47 peças

Fácil de montar

Acompanha carrinho com luz

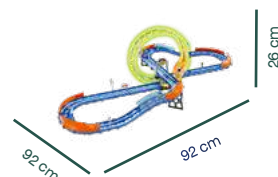
Pista brilha no escuro


**9169 - PT2361**  
**PISTA GLOW SPEED TRACK COM 47 PEÇAS**

FAIXA ETÁRIA: + 3 ANOS

EMBALAGEM: LITOGRAFADA - 2 / 24

215





Fácil de montar

Volta de 360°

52 peças

Pista brilha no escuro

Acompanha carrinho com luz

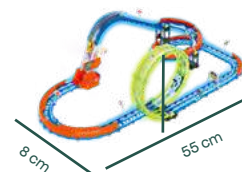
**9170 - PT2362**  
**PISTA GLOW SPEED TRACK COM 52 PEÇAS**

PESO: 2.047 G

FAIXA ETÁRIA: + 3 ANOS

EMBALAGEM: LITOGRAFADA - 2 / 18

216



31 cm



Acompanha carrinho com luz

Volta de 360°

63 peças

Fácil de montar

Pista brilha no escuro

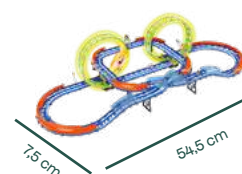
**9171 - PT2363**  
**PISTA GLOW SPEED TRACK COM 63 PEÇAS**

PESO: 2.065 G

FAIXA ETÁRIA: + 3 ANOS

EMBALAGEM: LITOGRAFADA - 2 / 18

217



31 cm









LINHA

**Ação e Aventura**




# produtos em destaque



**7313 - TW20M1**  
**ZIPPY CAR AZUL**

Zippy Car Azul com soleira antiderrapante, rolamento ABEC 7 e direção anatômica para maior conforto e segurança. Suas rodinhas com iluminação LED garantem diversão a cada movimento. Fácil de montar e desmontar, sem a necessidade de pilhas ou baterias.



**8727 - PN2211**

## **PATINETE AJUSTÁVEL LIGH SPEED COLORIDO**

Patinete Ajustável Light Speed Colorido com design dinâmico e rodas com luzes que brilham a cada movimento. Para virar, basta inclinar o guidão, tornando a experiência mais divertida e interativa. Com altura ajustável, é perfeito para acompanhar o crescimento das crianças.



## LANÇAMENTO

**11090 - AD25117**

**ANDADOR INFANTIL ZIPPY BABY AZUL**

TAMANHO: 55 X 41 X 21

FAIXA ETÁRIA: +12 MESES

SUPOORTA ATÉ: 25KG

EMBALAGEM: CAIXA COM ADESIVO - CAIXA MASTER: 1/1

218



## LANÇAMENTO

**11091 - AD25118**

**ANDADOR INFANTIL ZIPPY BABY ROSA**

TAMANHO: 55 X 41 X 21

FAIXA ETÁRIA: +12 MESES

SUPOORTA ATÉ: 25KG

EMBALAGEM: CAIXA COM ADESIVO - CAIXA MASTER: 1/1

219



## LANÇAMENTO

**11092 - AD25119**

**ANDADOR INFANTIL ZIPPY BABY BEGE**

TAMANHO: 55 X 41 X 21

FAIXA ETÁRIA: +12 MESES

SUPOORTA ATÉ: 25KG

EMBALAGEM: CAIXA COM ADESIVO - CAIXA MASTER: 1/1

220





Guidão  
Anatômico



**7626 - AD21U1**

**ANDADOR INFANTIL VERMELHO**

FAIXA ETÁRIA: + 12 MESES - SUPORTA ATÉ: 25 KG

EMBALAGEM: LITOGRAFADA - 1/ 1

221



7 908216 108875



Guidão  
Anatômico



**7625 - AD21M1**

**ANDADOR INFANTIL ROSA**

FAIXA ETÁRIA: + 12 MESES - SUPORTA ATÉ: 25 KG

EMBALAGEM: LITOGRAFADA - 1/ 1

222



7 908216 108868

Guidão  
Anatômico



**7624 - AD21F1**

**ANDADOR INFANTIL AZUL**

FAIXA ETÁRIA: + 12 MESES - SUPORTA ATÉ: 25 KG

EMBALAGEM: LITOGRAFADA - 1/ 1

223



7 908216 108851

ASSISTA O VÍDEO



**9028 - AD2341**  
**CARRO ANDADOR COM EMPURRADOR JIPE VERMELHO**  
 FAIXA ETÁRIA: + 3 ANOS - SUPORTA ATÉ: 23 KG  
 EMBALAGEM: CAIXA COM ADESIVO - 1/ 1  
 224



**9027 - AD2340**  
**CARRO ANDADOR COM EMPURRADOR JIPE BRANCO**  
 FAIXA ETÁRIA: + 3 ANOS - SUPORTA ATÉ: 23 KG  
 EMBALAGEM: CAIXA COM ADESIVO - 1/ 1  
 225



IMAGENS MERAMENTE ILUSTRATIVAS





ASSISTA O VÍDEO



IMAGENS MERAMENTE ILUSTRATIVAS



**7632 - TA21U1**

**TRICICLO COM APOIADOR VERMELHO**

FAIXA ETÁRIA: + 12 MESES - SUPORTA ATÉ: 25 KG

EMBALAGEM: CAIXA COM ADESIVO - 1/1

226



**7631 - TA21M1**

**TRICICLO COM APOIADOR ROSA**

FAIXA ETÁRIA: + 12 MESES - SUPORTA ATÉ: 25 KG

EMBALAGEM: CAIXA COM ADESIVO - 1/1

227



**7630 - TA21F1**

**TRICICLO COM APOIADOR AZUL**

FAIXA ETÁRIA: + 12 MESES - SUPORTA ATÉ: 25 KG

EMBALAGEM: CAIXA COM ADESIVO - 1/1

228





7628 - TR21M1

TRICICLO INFANTIL ROSA

FAIXA ETÁRIA: + 12 MESES - SUPORTA ATÉ: 25 KG

EMBALAGEM: CAIXA COM ADESIVO - 1/1

229



7633 - TE21F1

TRICICLO ESCOLAR AZUL

FAIXA ETÁRIA: + 12 MESES - SUPORTA ATÉ: 25 KG

EMBALAGEM: CAIXA COM ADESIVO - 1/1

230



7629 - TR21U1

TRICICLO INFANTIL VERMELHO

FAIXA ETÁRIA: + 12 MESES - SUPORTA ATÉ: 25 KG

EMBALAGEM: CAIXA COM ADESIVO - 1/1

231



7634 - TE21M1

TRICICLO ESCOLAR ROSA

FAIXA ETÁRIA: + 12 MESES - SUPORTA ATÉ: 25 KG

EMBALAGEM: CAIXA COM ADESIVO - 1/1

232



7627 - TR21F1

TRICICLO INFANTIL AZUL

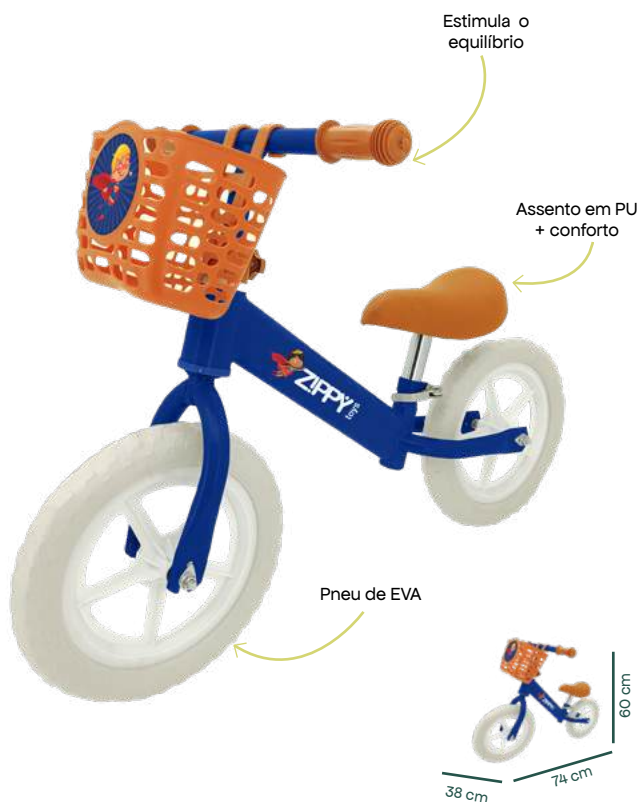
FAIXA ETÁRIA: + 12 MESES - SUPORTA ATÉ: 25 KG

EMBALAGEM: CAIXA COM ADESIVO - 1/1

233







**9491 - BE23315**  
**BICICLETA DE EQUILÍBRIO COM CESTINHA ARO 12 AZUL**  
 FAIXA ETÁRIA: + 12 MESES - SUPORTA ATÉ: 25 KG  
 EMBALAGEM: CAIXA COM ADESIVO - 1/ 1  
 234



**9490 - BE23314**  
**BICICLETA DE EQUILÍBRIO COM CESTINHA ARO 12 ROSA**  
 FAIXA ETÁRIA: + 12 MESES - SUPORTA ATÉ: 25 KG  
 EMBALAGEM: CAIXA COM ADESIVO - 1/ 1  
 235



**7635 - BE21F1**  
**BICICLETA DE EQUILÍBRIO AZUL ARO 12**  
 FAIXA ETÁRIA: + 12 MESES - SUPORTA ATÉ: 25 KG  
 EMBALAGEM: CAIXA COM ADESIVO - 1/ 1  
 236



**7636 - BE21M1**  
**BICICLETA DE EQUILÍBRIO ROSA ARO 12**  
 FAIXA ETÁRIA: + 12 MESES - SUPORTA ATÉ: 25 KG  
 EMBALAGEM: CAIXA COM ADESIVO - 1/ 1  
 237



ASSISTA O VÍDEO



Direção anatômica

Suporta até 100kg



Rodinhas com LED



**7312 - TW20F1  
ZIPPY CAR ROSA**

FAIXA ETÁRIA: + 3 ANOS - SUPORTA ATÉ: 100 KG  
EMBALAGEM: CAIXA COM ADESIVO - 1/1  
238



7 908216 106062



Soleira antiderrapante



**7313 - TW20M1  
ZIPPY CAR AZUL**

FAIXA ETÁRIA: + 3 ANOS - SUPORTA ATÉ: 100 KG  
EMBALAGEM: CAIXA COM ADESIVO - 1/1  
239



7 908216 106079



IMAGENS MERAMENTE ILUSTRATIVAS







Luz

**9489 - TW23313**

**ZIPPY KART BRANCO E VERMELHO**

FAIXA ETÁRIA: + 3 ANOS - SUPORTA ATÉ: 50 KG

EMBALAGEM: CAIXA COM ADESIVO - 1/1  
240



7 908216 127630

Suporta até 50KG



Luz

**9488 - TW23312**

**ZIPPY KART PRETO E VERMELHO**

FAIXA ETÁRIA: +3 ANOS - SUPORTA ATÉ: 50 KG

EMBALAGEM: CAIXA COM ADESIVO - 1/1  
241



7 908216 127623



**8723 - PN2207**

**PATINETE DOBRÁVEL TEEN SPORTS VERMELHO**

FAIXA ETÁRIA: + 3 ANOS - SUPORTA ATÉ: 40 KG

EMBALAGEM: LITOGRAFADA - 2 / 10

242



7 908216 119819



**8724 - PN2208**

**PATINETE DOBRÁVEL TEEN SPORTS PINK**

FAIXA ETÁRIA: + 3 ANOS - SUPORTA ATÉ: 40 KG

EMBALAGEM: LITOGRAFADA - 2 / 10

243



7 908216 119826



**8725 - PN2209**

**PATINETE DOBRÁVEL TEEN SPORTS AZUL**

FAIXA ETÁRIA: + 3 ANOS - SUPORTA ATÉ: 40 KG

EMBALAGEM: LITOGRAFADA - 2 / 10

244



7 908216 120105







**8739 - PN2223**

**PATINETE SUPER RADICAL VERMELHO**

FAIXA ETÁRIA: + 3 ANOS - SUPORTA ATÉ: 50 KG

EMBALAGEM: LITOGRAFADA - 2 / 8

245



**8726 - PN2210**

**PATINETE AJUSTÁVEL LIGTH SPEED AZUL**

FAIXA ETÁRIA: + 3 ANOS - SUPORTA ATÉ: 40 KG

EMBALAGEM: LITOGRAFADA - 2 / 6

246



ASSISTA O VÍDEO



**8727 - PN2211**

**PATINETE AJUSTÁVEL LIGTH SPEED COLORIDO**

FAIXA ETÁRIA: + 3 ANOS - SUPORTA ATÉ: 40 KG

EMBALAGEM: LITOGRAFADA - 2 / 6

247



ASSISTA O VÍDEO



**8733 - PN2217**  
**PATINETE COM LUZ E SOM SPEED CARS VERMELHO**

FAIXA ETÁRIA: + 3 ANOS - SUPORTA ATÉ: 50 KG  
EMBALAGEM: LITOGRAFADA - 2 / 10  
248



**8734 - PN2218**  
**PATINETE COM LUZ E SOM SPEED CARS AZUL**

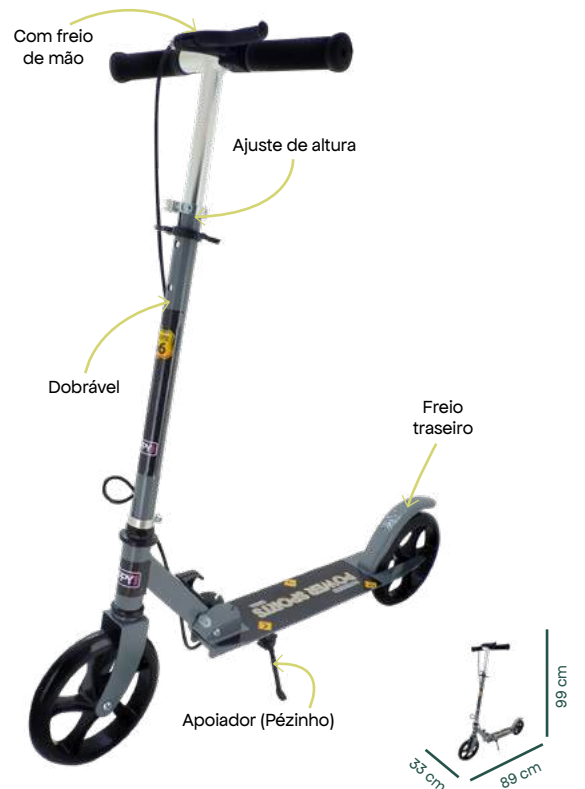
FAIXA ETÁRIA: + 3 ANOS - SUPORTA ATÉ: 50 KG  
EMBALAGEM: LITOGRAFADA - 2 / 10  
249



ASSISTA O VÍDEO



**8740 - PN2224**  
**PATINETE DOBRÁVEL POWER CINZA**  
FAIXA ETÁRIA: + 3 ANOS - SUPORTA ATÉ: 80 KG  
EMBALAGEM: LITOGRAFADA - 2 / 4  
250



**8741 - PN2225**  
**PATINETE DOBRÁVEL COM FREIOS CINZA**  
FAIXA ETÁRIA: + 3 ANOS - SUPORTA ATÉ: 80 KG  
EMBALAGEM: LITOGRAFADA - 2 / 4  
251



IMAGENS MERAMENTE ILUSTRATIVAS





**8737 - PN2221**

**PATINETE 3 RODAS UNICÓRNI**

FAIXA ETÁRIA: + 3 ANOS - SUPORTA ATÉ: 50 KG

EMBALAGEM: LITOGRAFADA - 2 / 6

252



7 908216 119987



Luz

**8738 - PN2222**

**PATINETE 3 RODAS PRINCESA PINK**

FAIXA ETÁRIA: + 3 ANOS - SUPORTA ATÉ: 50 KG

EMBALAGEM: LITOGRAFADA - 2 / 6

253



7 908216 119970



**8735 - PN2219**

**PATINETE 3 RODAS MINI PANDA AZUL**

FAIXA ETÁRIA: + 3 ANOS - SUPORTA ATÉ: 50 KG

EMBALAGEM: LITOGRAFADA - 2 / 6

254



7 908216 120006



**8736 - PN2220**

**PATINETE 3 RODAS SUPER HERÓIS AZUL**

FAIXA ETÁRIA: + 3 ANOS - SUPORTA ATÉ: 50 KG

EMBALAGEM: LITOGRAFADA - 2 / 6

255



7 908216 119994

ASSISTA O VÍDEO



LICENCIADO  
Disney

ASSISTA O VÍDEO



LICENCIADO  
Disney



**9495 - PN23318**  
**PATINETE INFANTIL 3 RODAS MINNIE VOO DIVERTIDO**  
FAIXA ETÁRIA: 3 ANOS - SUPORTA ATÉ: 50 KG  
EMBALAGEM: LITOGRAFADA - 2 / 4  
256



**9493 - PN23316**  
**PATINETE 3 RODAS MINNIE COM LUZ**  
FAIXA ETÁRIA: 3 ANOS - SUPORTA ATÉ: 50 KG  
EMBALAGEM: LITOGRAFADA - 2 / 4  
257



LICENCIADO  
Disney

LICENCIADO  
Disney



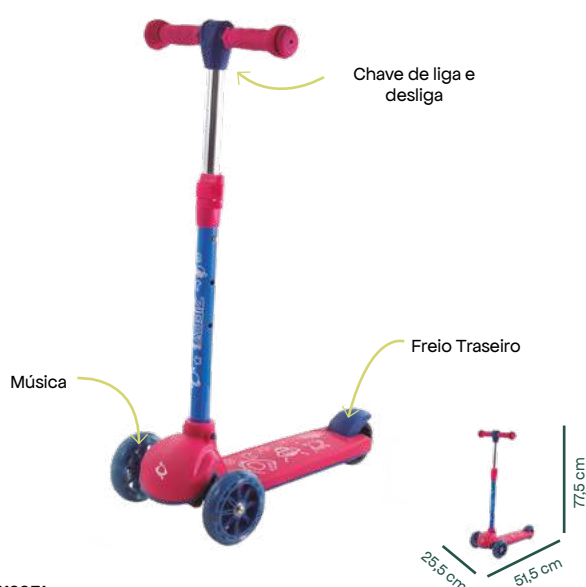
**9494 - PN23317**  
**PATINETE INFANTIL 3 RODAS MICKEY VOO DIVERTIDO**  
FAIXA ETÁRIA: 3 ANOS - SUPORTA ATÉ: 50 KG  
EMBALAGEM: LITOGRAFADA - 2 / 4  
258



**9040 - PN23MC**  
**PATINETE COM LUZ E SOM MICKEY**  
FAIXA ETÁRIA: + 3 ANOS - SUPORTA ATÉ: 40 KG  
EMBALAGEM: LITOGRAFADA - 2 / 8  
259







**7314 - PN20F1**

**PATINETE 3 RODAS ROSA**

TAMANHO: 51,5 X 25,5 X 77,5 CM - PESO: 2,1 KG  
MATERIAL: PLÁSTICO E ALUMÍNIO  
FAIXA ETÁRIA: + 3 ANOS - SUPORTA ATÉ: 60 KG  
EMBALAGEM: LITOGRAFADA - 1/6  
638



**7315 - PN20M1**

**PATINETE 3 RODAS AZUL**

TAMANHO: 51,5 X 25 X 77,5 CM - PESO: 2,1 KG  
MATERIAL: PLÁSTICO E ALUMÍNIO  
FAIXA ETÁRIA: + 3 ANOS - SUPORTA ATÉ: 60 KG  
EMBALAGEM: LITOGRAFADA - 1/6  
639



**6637 - PL19RP**

**PATINS IN LINE AJUSTÁVEL ROSA 30-33**

TAMANHO: 46,5 X 12,5 X 30 CM - PESO: 1,5 KG  
MATERIAL: COURO SINTÉTICO, PVC E PP  
FAIXA ETÁRIA: + 3 ANOS - SUPORTA ATÉ: 60KG  
EMBALAGEM: LITOGRAFADA - 1/4  
640



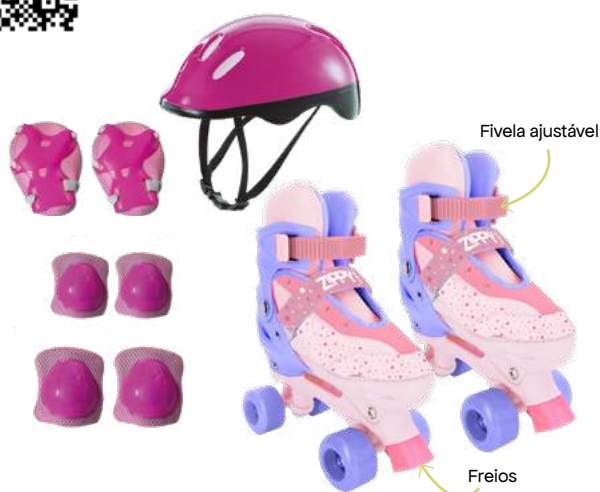
**6635 - PL19AP**

**PATINS IN LINE AJUSTÁVEL AZUL 30-33**

TAMANHO: 46,5 X 12,5 X 30 CM - PESO: 1,5 KG  
MATERIAL: COURO SINTÉTICO, PVC E PP  
FAIXA ETÁRIA: + 3 ANOS - SUPORTA ATÉ: 60KG  
EMBALAGEM: LITOGRAFADA - 1/4  
641



ASSISTA O VÍDEO



**8838 - KP2230**

**KIT PATINS CLÁSSICO AJUSTÁVEL ROSA E LILAS 30-33**

TAMANHO: 26 X 10 X 20 CM - PESO: 1,87 KG  
FAIXA ETÁRIA: + 3 ANOS - SUPORTA ATÉ: 60 KG  
EMBALAGEM: LITOGRAFADA - 1/6  
260



**8836 - KP2228**

**KIT PATINS CLÁSSICO AJUSTÁVEL ROSA E VERDE 30-33**

TAMANHO: 26 X 10 X 20 CM - PESO: 1,87 KG  
FAIXA ETÁRIA: + 3 ANOS - SUPORTA ATÉ: 60 KG  
EMBALAGEM: LITOGRAFADA - 1/6  
262



**8839 - KP2231**

**KIT PATINS CLÁSSICO AJUSTÁVEL ROSA E LILAS 34-37**

TAMANHO: 26 X 10 X 20 CM - PESO: 1,87 KG  
FAIXA ETÁRIA: + 3 ANOS - SUPORTA ATÉ: 60 KG  
EMBALAGEM: LITOGRAFADA - 1/6  
261



**8837 - KP2229**

**KIT PATINS CLÁSSICO AJUSTÁVEL ROSA E VERDE 34-37**


TAMANHO: 26 X 10 X 20 CM - PESO: 1,87 KG  
FAIXA ETÁRIA: + 3 ANOS - SUPORTA ATÉ: 60 KG  
EMBALAGEM: LITOGRAFADA - 1/6  
263



**8840 - KP2232**

**KIT PATINS CLÁSSICO AJUSTÁVEL AMARELO E PRETO 30-33**

TAMANHO: 26 X 10 X 20 CM - PESO: 1,87 KG  
FAIXA ETÁRIA: + 3 ANOS - SUPORTA ATÉ: 60 KG  
EMBALAGEM: LITOGRAFADA - 1/6  
264



**8842 - KP2234**

**KIT PATINS CLÁSSICO AJUSTÁVEL AMARELO E AZUL 30-33**

TAMANHO: 26 X 10 X 20 CM - PESO: 1,87 KG  
FAIXA ETÁRIA: + 3 ANOS - SUPORTA ATÉ: 60 KG  
EMBALAGEM: LITOGRAFADA - 1/6  
266



**8841 - KP2233**

**KIT PATINS CLÁSSICO AJUSTÁVEL AMARELO E PRETO 34-37**

TAMANHO: 26 X 10 X 20 CM - PESO: 1,87 KG  
FAIXA ETÁRIA: + 3 ANOS - SUPORTA ATÉ: 60 KG  
EMBALAGEM: LITOGRAFADA - 1/6  
265



**8843 - KP2235**

**KIT PATINS CLÁSSICO AJUSTÁVEL AMARELO E AZUL 34-37**

TAMANHO: 26 X 10 X 20 CM - PESO: 1,87 KG  
FAIXA ETÁRIA: + 3 ANOS - SUPORTA ATÉ: 60 KG  
EMBALAGEM: LITOGRAFADA - 1/6  
267







#### 8844 - PLA2236

##### PATINS SPORTS ROSA E PRETO 33-37

TAMANHO: 29 X 10 X 25 CM - PESO: 1,5 KG  
FAIXA ETÁRIA: + 3 ANOS - SUPORTA ATÉ: 50 KG  
EMBALAGEM: LITOGRAFADA - 1/6  
268



#### 8846 - PLA2238

##### PATINS SPORTS CINZA E PRETO 33-37

TAMANHO: 29 X 10 X 25 CM - PESO: 1,5 KG  
FAIXA ETÁRIA: + 3 ANOS - SUPORTA ATÉ: 50 KG  
EMBALAGEM: LITOGRAFADA - 1/6  
269



#### 8845 - PLA2237

##### PATINS SPORTS ROSA E PRETO 38-42

TAMANHO: 29 X 10 X 25 CM - PESO: 1,5 KG  
FAIXA ETÁRIA: + 3 ANOS - SUPORTA ATÉ: 50 KG  
EMBALAGEM: LITOGRAFADA - 1/6  
270



#### 8847 - PLA2239

##### PATINS SPORTS CINZA E PRETO 38-42

TAMANHO: 29 X 10 X 25 CM - PESO: 1,5 KG  
FAIXA ETÁRIA: + 3 ANOS - SUPORTA ATÉ: 50 KG  
EMBALAGEM: LITOGRAFADA - 1/6  
271



ASSISTA O VÍDEO





#### 6653 - KJ19AZ

##### KIT DE PROTEÇÃO AZUL CHAMAS COM CAPACETE

TAMANHO: CAPACETE: 19 X 26 X 13,3 - COTOVELEIRA: 11 X 12 X 5,5

JOELHEIRA: 15 X 13,5 X 5,5 - MUNHEQUEIRA: 10 X 15 X 3 CM

PESO: 180 G

FAIXA ETÁRIA: + 3 ANOS

EMBALAGEM: BOLSA REDE - 2 / 24

272



#### 6647 - KP19AZ

##### KIT DE PROTEÇÃO AZUL COM 6 PEÇAS

TAMANHO: JOELHEIRA: 13,3 X 15 X 5,5 - MUNHEQUEIRA: 15 X 10 X 3

COTOVELEIRA: 11 X 12 X 5,5 CM

PESO: 100 G

FAIXA ETÁRIA: + 3 ANOS

EMBALAGEM: SOLAPA - 4 / 96

273



#### 6654 - KJ19RS

##### KIT DE PROTEÇÃO ROSA CHAMAS COM CAPACETE

TAMANHO: CAPACETE: 19 X 26 X 13 - JOELHEIRA: 15 X 13,5 X 5,5

MUNHEQUEIRA: 10 X 15 X 3 - COTOVELEIRA: 11 X 12 X 5,5 CM

PESO: 180 G

FAIXA ETÁRIA: + 3 ANOS

EMBALAGEM: BOLSA REDE - 2 / 24

274



#### 6648 - KP19RS

##### KIT DE PROTEÇÃO ROSA COM 6 PEÇAS

TAMANHO: JOELHEIRA: 13,3 X 15 X 5,5 - MUNHEQUEIRA: 15 X 10 X 3

COTOVELEIRA: 11 X 12 X 5,5 CM

PESO: 100 G

FAIXA ETÁRIA: + 3 ANOS

EMBALAGEM: SOLAPA - 4 / 96

275



#### 6655 - KJ19VM

##### KIT DE PROTEÇÃO VERMELHO CHAMAS COM CAPACETE

TAMANHO: CAPACETE: 19 X 26 X 13 - JOELHEIRA: 15 X 13,5 X 5,5

MUNHEQUEIRA: 10 X 15 X 3 - COTOVELEIRA: 11 X 12 X 5,5 CM

PESO: 180 G

FAIXA ETÁRIA: + 3 ANOS

EMBALAGEM: BOLSA REDE - 2 / 24

276



#### 6649 - KP19VM

##### KIT DE PROTEÇÃO VERMELHO COM 6 PEÇAS

TAMANHO: JOELHEIRA: 13,3 X 15 X 5,5 - MUNHEQUEIRA: 15 X 10 X 3

COTOVELEIRA: 11 X 12 X 5,5 CM

PESO: 100 G

FAIXA ETÁRIA: + 3 ANOS

EMBALAGEM: SOLAPA - 4 / 96

277







**6651 - CT19RS**  
**CAPACETE ROSA CHAMAS**  
 TAMANHO: 26 X 13 X 19 CM - PESO: 80 G  
 FAIXA ETÁRIA: + 3 ANOS  
 EMBALAGEM: SOLAPA - 4 / 24  
 278



**6652 - CT19VM**  
**CAPACETE VERMELHO CHAMAS**  
 TAMANHO: 26 X 13 X 19 CM - PESO: 80 G  
 FAIXA ETÁRIA: + 3 ANOS  
 EMBALAGEM: SOLAPA - 4 / 24  
 279



**6650 - CT19AZ**  
**CAPACETE AZUL CHAMAS**  
 TAMANHO: 26 X 13 X 19 CM - PESO: 80 G  
 FAIXA ETÁRIA: + 3 ANOS  
 EMBALAGEM: SOLAPA - 4 / 24  
 280



LICENCIADO  
 Disney

**9043 - KJ23MC**  
**KIT PROTEÇÃO COM CAPACETE MICKEY**  
 TAMANHO: CAPACETE: 19 X 26 X 13,3 - COTOVELEIRA: 11 X 12 X 5,5 CM  
 JOELHOIRA: 15 X 13,5 X 5,5 - MUNHEQUEIRA: 10 X 15 X 3 CM  
 PESO: 180 G - FAIXA ETÁRIA: + 3 ANOS  
 EMBALAGEM: BOLSA REDE - 4 / 24  
 281



LICENCIADO  
 Disney

**9044 - KJ23MN**  
**KIT PROTEÇÃO COM CAPACETE MINNIE**  
 TAMANHO: CAPACETE: 19 X 26 X 13,3 - COTOVELEIRA: 11 X 12 X 5,5 CM  
 JOELHOIRA: 15 X 13,5 X 5,5 - MUNHEQUEIRA: 10 X 15 X 3 CM  
 PESO: 180 G - FAIXA ETÁRIA: + 3 ANOS  
 EMBALAGEM: BOLSA REDE - 4 / 24  
 282



LICENCIADO  
 Disney

**9045 - KJ23PC**  
**KIT PROTEÇÃO COM CAPACETE PRINCESAS**  
 TAMANHO: CAPACETE: 19 X 26 X 13,3 - COTOVELEIRA: 11 X 12 X 5,5 CM  
 JOELHOIRA: 15 X 13,5 X 5,5 - MUNHEQUEIRA: 10 X 15 X 3 CM  
 PESO: 180 G  
 FAIXA ETÁRIA: + 3 ANOS  
 EMBALAGEM: BOLSA REDE - 4 / 24  
 283





LICENCIADO  
Disney



LICENCIADO  
Disney

**9051 - SK23PC  
SKATE SEMI PROFISSIONAL PRINCESAS**

FAIXA ETÁRIA: + 3 ANOS  
EMBALAGEM: SHRINK - 1 / 4  
284



**9048 - SKC23PC  
SKATE INFANTIL PRINCESAS**

FAIXA ETÁRIA: + 3 ANOS  
EMBALAGEM: SHRINK - 1 / 12  
285



LICENCIADO  
Disney



LICENCIADO  
Disney

**9047 - SKC23MN  
SKATE INFANTIL MINNIE**

FAIXA ETÁRIA: + 3 ANOS  
EMBALAGEM: SHRINK - 1 / 12  
286



**9046 - SKC23MC  
SKATE INFANTIL MICKEY**

FAIXA ETÁRIA: + 3 ANOS  
EMBALAGEM: SHRINK - 1 / 12  
287




Shape de plástico

Formato Prancha


**9033 - SKC2342-A  
SKATE CRUISER INFANTIL AZUL**

FAIXA ETÁRIA: + 3 ANOS  
EMBALAGEM: SHRINK - 1 / 8  
288



**9034 - SKC2342-B  
SKATE CRUISER INFANTIL VERDE**

FAIXA ETÁRIA: + 3 ANOS  
EMBALAGEM: SHRINK - 1 / 8  
289









LINHA

Playground



# produtos em destaque



**6376 - BS19MC**  
**BARRACA PORTÁTIL CASA MICKEY**

Barraca Portátil Casa Mickey com teto ventilado para conforto e frescor. Superfácil de montar, é ideal para diversão ao ar livre ou em qualquer lugar. Perfeita para as crianças se divertirem em um ambiente temático e confortável!



**9768 - CS23403**  
**CASINHA INFANTIL DE BRINQUEDO MINNIE**

Casinha Infantil Minnie Zippy com porta e janela que abrem e fecham. Fácil de montar e desmontar, sem a necessidade de ferramentas. Ideal para ambientes internos e externos, oferecendo diversão e praticidade para as crianças em qualquer lugar!



LICENCIADO  
Disney



Janela  
abre-fecha



Porta  
abre-fecha



9768 - CS23403

CASINHA INFANTIL DE BRINQUEDO MINNIE

PESO: 10,24 KG

FAIXA ETÁRIA: + 3 ANOS

EMBALAGEM: CAIXA PARDA - 1/1

290



IMAGENS MERAMENTE ILUSTRATIVAS



Porta  
abre-fecha



Janela  
abre-fecha



9773 - 10-561

MAGIC HOUSE ZIPPY

PESO: 10,6 KG

FAIXA ETÁRIA: + 3 ANOS

EMBALAGEM: CAIXA PARDA - 1/1

291



zippy





**9774 - 22-561**  
**UNICORN GRAND HOUSE**  
 PESO: 16,85 KG  
 FAIXA ETÁRIA: + 3 ANOS  
 EMBALAGEM: CAIXA PARDAS - 1/1  
 292



**9775 - 50-560**  
**CLASSIC GRAND HOUSE**  
 PESO: 16,85 KG  
 FAIXA ETÁRIA: + 3 ANOS  
 EMBALAGEM: CAIXA PARDAS - 1/1  
 293



Teto com ventilação



Com sistema pop-up




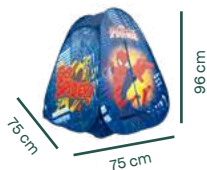
**7446 - BP20LJ**  
**BARRACA PORTÁTIL LIGA DA JUSTIÇA**  
 PESO: 588 G  
 FAIXA ETÁRIA: + 3 ANOS  
 EMBALAGEM: LITOGRAFADA - 2 / 12  
 294



**7447 - BP20MM**  
**BARRACA PORTÁTIL MULHER MARAVILHA**  
 PESO: 588 G  
 FAIXA ETÁRIA: + 3 ANOS  
 EMBALAGEM: LITOGRAFADA - 2 / 12  
 295



Porta frontal de velcro



**5605 - BP1502**  
**BARRACA PORTÁTIL HOMEM ARANHA**  
 PESO: 588 G  
 FAIXA ETÁRIA: + 3 ANOS  
 EMBALAGEM: LITOGRAFADA - 2 / 12  
 296



**4635 - GFA010A**  
**BARRACA PORTÁTIL AVENGERS**  
 PESO: 588 G  
 FAIXA ETÁRIA: + 3 ANOS  
 EMBALAGEM: LITOGRAFADA - 2 / 12  
 297



IMAGENS MERAMENTE ILUSTRATIVAS



Teto com ventilação



**6930 - BP19MN**  
**BARRACA PORTÁTIL MINNIE**  
PESO: 588 G  
FAIXA ETÁRIA: + 3 ANOS  
EMBALAGEM: LITOGRAFADA - 2 / 12  
298




Com sistema pop-up



**4638 - GFA010D**  
**BARRACA PORTÁTIL PRINCESAS**  
PESO: 588 G  
FAIXA ETÁRIA: + 3 ANOS  
EMBALAGEM: LITOGRAFADA - 2 / 12  
299



Porta frontal de velcro



**6377 - BP19MC**  
**BARRACA PORTÁTIL MICKEY**  
PESO: 140 G  
FAIXA ETÁRIA: + 3 ANOS  
EMBALAGEM: LITOGRAFADA - 2 / 12  
300



**8351 - BP22LP**  
**BARRACA PORTÁTIL LITTLE PRINCESS**  
PESO: 588 G  
FAIXA ETÁRIA: + 3 ANOS  
EMBALAGEM: LITOGRAFADA - 2 / 12  
301



Teto com ventilação



Porta frontal de velcro



**8350 - BP22HE**  
**BARRACA PORTÁTIL HERÓIS**  
PESO: 588 G  
FAIXA ETÁRIA: + 3 ANOS  
EMBALAGEM: LITOGRAFADA - 2 / 12  
302



Teto solar removível



**8353 - BS22UN**  
**BARRACA PORTÁTIL CASA UNICÓRNO**  
PESO: 780 G  
FAIXA ETÁRIA: + 3 ANOS  
EMBALAGEM: LITOGRAFADA - 2 / 12  
303



Duas janelas laterais



**8352 - BS22MP**  
**BARRACA PORTÁTIL CASA MINI PANDA**  
PESO: 780 G  
FAIXA ETÁRIA: + 3 ANOS  
EMBALAGEM: LITOGRAFADA - 2 / 12  
304



**7445 - BS20MM**  
**BARRACA PORTÁTIL CASA MULHER MARAVILHA**  
PESO: 780 G  
FAIXA ETÁRIA: + 3 ANOS  
EMBALAGEM: LITOGRAFADA - 2 / 12  
305



IMAGENS MERAMENTE ILUSTRATIVAS





**4312 - GF001D**  
**BARRACA PORTÁTIL CASA MINNIE**  
 PESO: 660 G  
 FAIXA ETÁRIA: + 3 ANOS  
 EMBALAGEM: LITOGRAFADA - 2 / 12  
 306



Teto solar  
removível



**3864 - GF001A**  
**BARRACA PORTÁTIL CASA PRINCESAS**  
 PESO: 782 G  
 FAIXA ETÁRIA: + 3 ANOS  
 EMBALAGEM: LITOGRAFADA - 2 / 12  
 307



Fácil de montar  
e desmontar

Com sistema pop-up



**4316 - GF001C**  
**BARRACA PORTÁTIL CASA HOMEM ARANHA**  
 PESO: 660 G  
 FAIXA ETÁRIA: + 3 ANOS  
 EMBALAGEM: LITOGRAFADA - 2 / 12  
 308



Duas janelas  
laterais



**6376 - BS19MC**  
**BARRACA PORTÁTIL CASA MICKEY**  
 PESO: 780 G  
 FAIXA ETÁRIA: + 3 ANOS  
 EMBALAGEM: LITOGRAFADA - 2 / 12  
 309



Fácil de montar  
e desmontar

Não acompanha  
bolinhas



Embalagem litografada



Fácil de montar



Com cesta de  
basquete

**6687 - PBC19MN**  
**PISCINA PARA BOLINHAS COM CESTA**  
**DE BASQUETE MINNIE**

PESO: 1.050 KG  
FAIXA ETÁRIA: + 3 ANOS  
EMBALAGEM: LITOGRAFADA - 2 / 12  
310



**6375 - PBC19MC**  
**PISCINA PARA BOLINHAS COM CESTA**  
**DE BASQUETE MICKEY**

PESO: 1 KG  
FAIXA ETÁRIA: + 3 ANOS  
EMBALAGEM: LITOGRAFADA - 2 / 12  
311



Dobrável



**8356 - PBL22PA**  
**PISCINA PARA BOLINHAS - PIRATA**

PESO: 310 G  
FAIXA ETÁRIA: + 3 ANOS  
EMBALAGEM: LITOGRAFADA - 2 / 24  
312



**8360 - PBL22SR**  
**PISCINA PARA BOLINHAS - SEREIAS**

PESO: 310 G  
FAIXA ETÁRIA: + 3 ANOS  
EMBALAGEM: LITOGRAFADA - 2 / 24  
313



Fácil de montar



**7449 - PBL20MM**  
**PISCINA PARA BOLINHAS MULHER MARAVILHA**

PESO: 1 KG  
FAIXA ETÁRIA: + 3 ANOS  
EMBALAGEM: LITOGRAFADA - 2 / 24  
314



IMAGENS MERAMENTE ILUSTRATIVAS







LINHA  
**Jogos**



# produtos em destaque



## **10346 - JG24215** **MESA DE PEBOLIM DE MADEIRA**

Com 51cm de pura emoção, esta mesa oferece horas de entretenimento para toda a família. Feita com materiais de alta qualidade, garante durabilidade e estabilidade durante as partidas intensas. Reúna seus amigos para jogar e experimente a adrenalina do futebol de mesa em sua própria casa. Pegue já a sua Mesa de Pebolim de Madeira da Zippy Toy e comece a marcar golaços!





Luzes LED



Inclui 2 bolas.



Luz

## LANÇAMENTO

**11106 - JG25150**

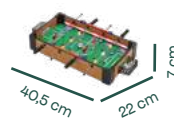
**MESA PEBOLIM PREMIUM MADEIRA LED**

TAMANHO: 7 X 22 X 40,5

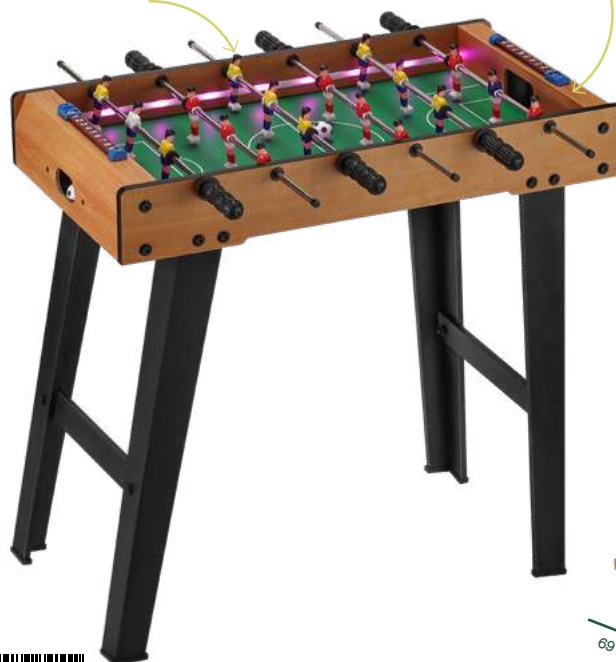
PESO: 1 KG

FAIXA ETÁRIA: >3 ANOS

EMBALAGEM: CAIXA LITOGRAFADA - CAIXA MASTER: 0 / 12 315



Luzes LED



Inclui 2 bolas.



Luz

## LANÇAMENTO

**11110 - JG25152**

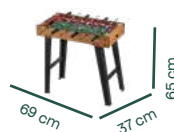
**MESA PEBOLIM MASTER MADEIRA LED**

TAMANHO: 65 X 37 X 69

PESO: 5,5 KG

FAIXA ETÁRIA: >3 ANOS

EMBALAGEM: CAIXA LITOGRAFADA - CAIXA MASTER: 0 / 2 316





ASSISTA O VÍDEO



Inclui 2 bolas.



**10348 - JG24217**

**MESA DE PEBOLIM DE MADEIRA**

FAIXA ETÁRIA: + 3 ANOS

EMBALAGEM: CAIXA LITOGRAFADA - 2 / 12


317



ASSISTA O VÍDEO



Inclui 2 bolas.



**10346 - JG24215**

**MESA DE PEBOLIM DE MADEIRA**

FAIXA ETÁRIA: + 3 ANOS

EMBALAGEM: CAIXA LITOGRAFADA - 2 / 6

318





Luzes LED



Luz

## LANÇAMENTO

11112 - JG25153

JG25153 MESA SINUCA MASTER MADEIRA LED

TAMANHO: 65 X 37 X 69

PESO: 6,1 KG

FAIXA ETÁRIA: >3 ANOS - SUPORTA ATÉ: -

EMBALAGEM: CAIXA LITOGRAFADA - CAIXA MASTER: / 2 319



ASSISTA O VÍDEO



Inclui escova

2 tacos



10347 - JG24216

MESA DE SINUCA DE MADEIRA

FAIXA ETÁRIA: + 3 ANOS

EMBALAGEM: CAIXA LITOGRAFADA - 2 / 4

320



Zippy

IMAGENS MERAMENTE ILUSTRATIVAS





Luzes LED



Luz

## LANÇAMENTO

11108 - JG25151


**JG25151 MESA DE HOCKEY PREMIUM COM LED**

TAMANHO: 7 X 22 X 40,5

PESO: 1,04 KG

FAIXA ETÁRIA: >3 ANOS

EMBALAGEM: CAIXA LITOGRAFADA - CAIXA MASTER: 0 / 12 321



EVA

Com sistema pop-up



Fácil de montar e desmontar



10456 - JG24328

**KIT BOLICHE SOFT 7 PEÇAS**

TAMANHO: 5 X 6 X 14,5 CM

FAIXA ETÁRIA: + 3 ANOS

EMBALAGEM: CAIXA COM VISOR - 2 / 24 322



8604 - BGK2201

**BASKET GAME KIDS**

TAMANHO: 37 X 37 X 73 CM - PESO: 235 G

MATERIAL: PLÁSTICO E FERRO

FAIXA ETÁRIA: + 3 ANOS

EMBALAGEM: LITOGRAFADA - 2 / 24 642







LINHA

Lançadores



# produtos em destaque



**9179 - LA2371**

## **LANÇADOR D'ÁGUA AQUA SHOOT 58CM**

Lançador d'Água Aqua Shoot 58cm com 8 metros de alcance e 3 modos de disparo. Prepare-se para uma diversão refrescante com este lançador potente e versátil, perfeito para intensificar as brincadeiras de água com pressão ajustável!





Com LED e som



Recarregável  
via USB



Luz



Som

## LANÇAMENTO

11134 - LA25163


**LANÇADOR ÁGUA M-416 ELÉTRICO**

TAMANHO: 8,5 X 23 X 65 CM

PESO: 500 G

FAIXA ETÁRIA: >3 ANOS

EMBALAGEM: CAIXA COM VISOR - CAIXA MASTER: 0 / 24  
323



Capacidade de  
450 mL



Com LED  
e som

Alcance de 10 m

Recarregável  
via USB



Luz



Som

## LANÇAMENTO

11136 - LA25164

**LANÇADOR ÁGUA AK-47 ELÉTRICO**

TAMANHO: 8,5 X 23 X 65 CM

PESO: 500 G

FAIXA ETÁRIA: >3 ANOS

EMBALAGEM: CAIXA COM VISOR - CAIXA MASTER: 0 / 40  
324







**10313 - LA24185**  
**LANÇADOR DE ÁGUA INFANTIL ELÉTRICO**  
 PESO: 163 G  
 FAIXA ETÁRIA: + 6 ANOS  
 EMBALAGEM: CAIXA COM VISOR - 2 / 60  
 325

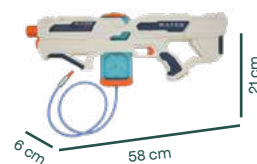


**10314 - LA24186**  
**LANÇADOR DE ÁGUA INFANTIL ELÉTRICO**  
 PESO: 681 G  
 FAIXA ETÁRIA: + 6 ANOS  
 EMBALAGEM: CAIXA COM VISOR - 2 / 24  
 326



**10445 - LA24317**  
**LANÇADOR DE ÁGUA INFANTIL ELÉTRICO**  
 PESO: 373 G  
 FAIXA ETÁRIA: + 6 ANOS  
 EMBALAGEM: CAIXA COM VISOR - 2 / 48  
 327





**9181 - LA2373**  
**LANÇADOR D'ÁGUA AQUA SHOOT ELÉTRICO COM**  
**MANGUEIRA**  
 PESO: 850 G  
 FAIXA ETÁRIA: + 6 ANOS  
 EMBALAGEM: LITOGRAFADA - 1/ 18  
 328



IMAGENS MERAMENTE ILUSTRATIVAS







**10309 - LA24181**  
**LANÇADOR DE ÁGUA ESPACIAL INFANTIL 1500ML**  
 PESO: 350 G  
 FAIXA ETÁRIA: + 6 ANOS  
 EMBALAGEM: CAIXA COM VISOR - 2 / 36  
 329



Capacidade de 1500 ml



**10311 - LA24183**  
**LANÇADOR DE ÁGUA INFANTIL SNIPER 1200ML**  
 PESO: 600 G  
 FAIXA ETÁRIA: + 6 ANOS  
 EMBALAGEM: CAIXA COM VISOR - 2 / 18  
 330



Capacidade de 1200 ml



**10310 - LA24182**  
**LANÇADOR DE ÁGUA JATO TRIPLO INFANTIL 1200ML**  
 PESO: 600 G  
 FAIXA ETÁRIA: + 6 ANOS  
 EMBALAGEM: CAIXA COM VISOR - 2 / 18  
 331



Capacidade de 1200 ml

Jato Triplo



**10312 - LA24184**  
**LANÇADOR DE ÁGUA INFANTIL SUPER 1200ML**  
 PESO: 378 G  
 FAIXA ETÁRIA: + 6 ANOS  
 EMBALAGEM: CAIXA COM VISOR - 2 / 36  
 332



4 Disparos

Capacidade de 1200 ml





Disparo triplo

Capacidade de 300 ml



Pressione a alavanca para pressão

ASSISTA O VÍDEO



Disparo triplo

Capacidade de 500 ml



Pressione a alavanca para pressão

9177 - LA2369

LANÇADOR D'ÁGUA AQUA SHOOT 23CM

PESO: 200 G

FAIXA ETÁRIA: + 6 ANOS

EMBALAGEM: CINTA - 2 / 96

333



9178 - LA2370

LANÇADOR D'ÁGUA AQUA SHOOT 33CM

PESO: 213 G

FAIXA ETÁRIA: + 6 ANOS

EMBALAGEM: CINTA - 2 / 72

334



Disparo triplo

Capacidade de 1300 ml



Pressione a alavanca para pressão

9179 - LA2371

LANÇADOR D'ÁGUA AQUA SHOOT 58CM

PESO: 420 G

FAIXA ETÁRIA: + 6 ANOS

EMBALAGEM: CINTA - 2 / 36

335







**9180 - LA2372**  
**LANÇADOR D'ÁGUA DINOSSAUROS 30CM**

PESO: 231 G  
FAIXA ETÁRIA: + 6 ANOS  
EMBALAGEM: CINTA - 2 / 48  
336



Disparo triplo



Capacidade de 700 ml

Pressione a alavanca para pressão



Com som e efeito de luzes



Recarregável via USB



**10473-LA24345**  
**LANÇADOR DE BOLHAS ELÉTRICO BUBBLE SHOT COM RESERVATÓRIO 25CM**

PESO: 200 G  
FAIXA ETÁRIA: + 3 ANOS  
EMBALAGEM: CINTA - 2 / 60  
337



Recarregável via USB

capacidade 75ml




**10472 - LA24344**  
**LANÇADOR DE BOLHAS ELÉTRICO BUBBLE SHOT COM RESERVATÓRIO 20CM**

PESO: 251 G  
FAIXA ETÁRIA: + 3 ANOS  
EMBALAGEM: CINTA - 2 / 72  
338





Elétrica



36 dardos



**10320 - LD24192**  
**LANÇADOR DE DARDOS ELÉTRICO INFANTIL**  
**SOFT 12 DISPAROS**

PESO: 800 G

FAIXA ETÁRIA: + 6 ANOS

EMBALAGEM: CAIXA COM VISOR - 2 / 6

339



Elétrica



36 dardos



ASSISTA O VÍDEO



**10318 - LD24190**  
**LANÇADOR DE DARDOS ELÉTRICO INFANTIL**  
**SOFT ROTATIVO 20 DISPAROS**

PESO: 800 G

FAIXA ETÁRIA: + 6 ANOS

EMBALAGEM: CAIXA COM VISOR - 2 / 6

340



Elétrica



48 dardos



**10317 - LD24189**  
**LANÇADOR DE DARDOS ELÉTRICO INFANTIL**  
**SOFT ROTATIVO 30 DISPAROS**

PESO: 960 G

FAIXA ETÁRIA: + 6 ANOS

EMBALAGEM: CAIXA COM VISOR - 2 / 8

341







4 dardos



**10315 - LD24187**  
**LANÇADOR DE DARDOS INFANTIL SOFT ROTATIVO 4**  
**DISPAROS**

PESO: 107 G  
FAIXA ETÁRIA: + 6 ANOS  
EMBALAGEM: CAIXA COM VISOR - 2 / 72  
342



12 dardos



**10316 - LD24188**  
**LANÇADOR DE DARDOS INFANTIL SOFT ROTATIVO 6**  
**DISPAROS**

PESO: 122 G  
FAIXA ETÁRIA: + 6 ANOS  
EMBALAGEM: CAIXA COM VISOR - 2 / 36  
343



Elétrica

24 dardos



**10319 - LD24191**  
**LANÇADOR DE DARDOS ELÉTRICO INFANTIL SOFT 10**  
**DISPAROS**

PESO: 874 G  
FAIXA ETÁRIA: + 6 ANOS  
EMBALAGEM: CAIXA COM VISOR - 2 / 9  
344





Acompanha  
10x Bolinhas de  
EVA

Bolinhas de  
EVA



**10459 - LB24331**  
**LANÇADOR DIVET BALL ACOMPANHA BOLINHAS**

PESO: 296 G  
FAIXA ETÁRIA: + 6 ANOS  
EMBALAGEM: CAIXA COM VISOR - 2 / 30  
345



Acompanha  
10x Bolinhas e  
10x dardos de EVA

Bolinhas de EVA



Com luzes  
e som de efeito



Som

**10460 - LB24332**  
**LANÇADOR DIVET BALL 2.0 ACOMPANHA BOLINHAS E DARTO**

PESO: 298 G  
FAIXA ETÁRIA: + 6 ANOS  
EMBALAGEM: CAIXA COM VISOR - 2 / 24  
346







Bolinhas de EVA



Luz



Som

**10458 - LB24330**

**DINO LANÇADOR BOLINHA E DARTO MARRON**

PESO: 387 G

FAIXA ETÁRIA: + 6 ANOS

EMBALAGEM: CAIXA COM VISOR - 2 / 24

347



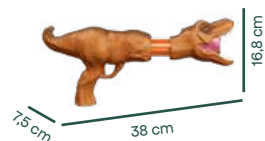
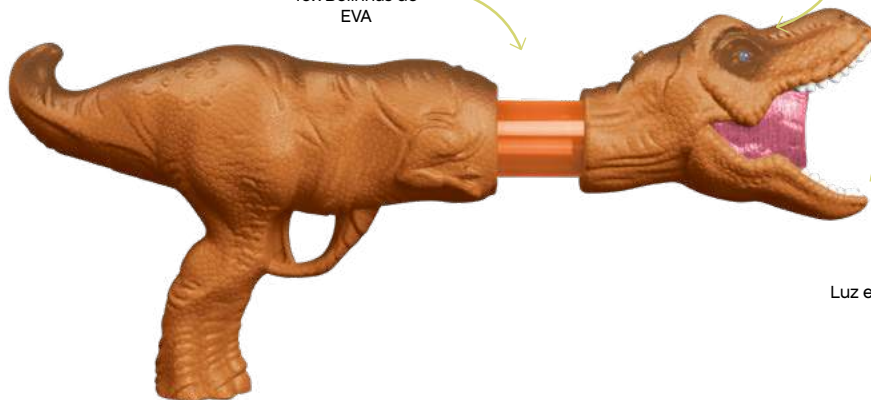
7 908216 135062

Embalagem com visor

Acompanha  
10x Bolinhas de  
EVA

Dispara dardo e  
bolinha

Luz e Som



Bolinhas de EVA



Luz



Som

**10457 - LB24329**

**DINO LANÇADOR BOLINHA E DARTO VERDE**

PESO: 387 G

FAIXA ETÁRIA: + 6 ANOS

EMBALAGEM: CAIXA COM VISOR - 2 / 24

348

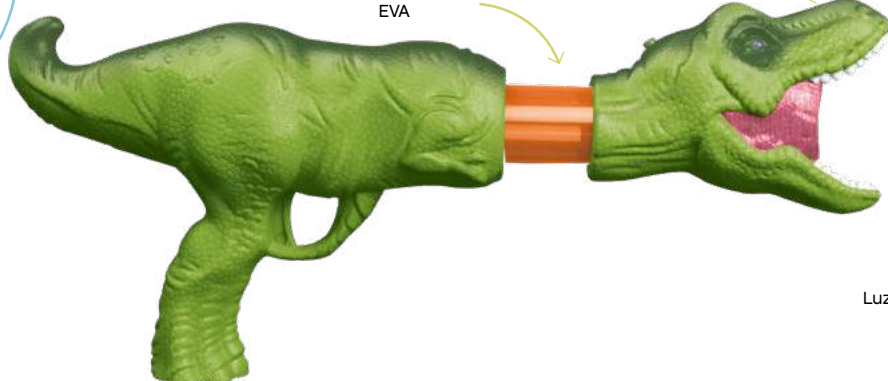


7 908216 135017

Acompanha  
10x Bolinhas de  
EVA


Dispara dardo e  
bolinha

Luz e Som





Contém 24  
unidades de bolinha de EVA



**10461 - LB24333**  
**BOLINHAS PARA LANÇADORES KIT COM 24**  
**PEÇAS**

PESO: 5 G

FAIXA ETÁRIA: + 6 ANOS

EMBALAGEM: CAIXA COM VISOR - 6 / 192

349



7 906216 135178



**zippy**







LINHA  
**Robôs**



# produtos em destaque



**9234 - RB2393**

## **MEGA ROBÔ PROGRAMÁVEL COM 30 FUNÇÕES E INTERAÇÃO AO SOM E TOQUE**

Mega Robô Programável com 30 funções e interações ao som e toque. Com bateria recarregável via USB, ele pode deslizar, andar, olhar para a direita e esquerda, e mudar suas expressões faciais. Oferece interação por aplausos e toque (na cabeça). Com 30 programas de ação, tem tempo de carregamento de 3 horas e reprodução por até 1 hora. Possui bateria de lítio de 3,7V e 600mAh interna, garantindo horas de diversão!

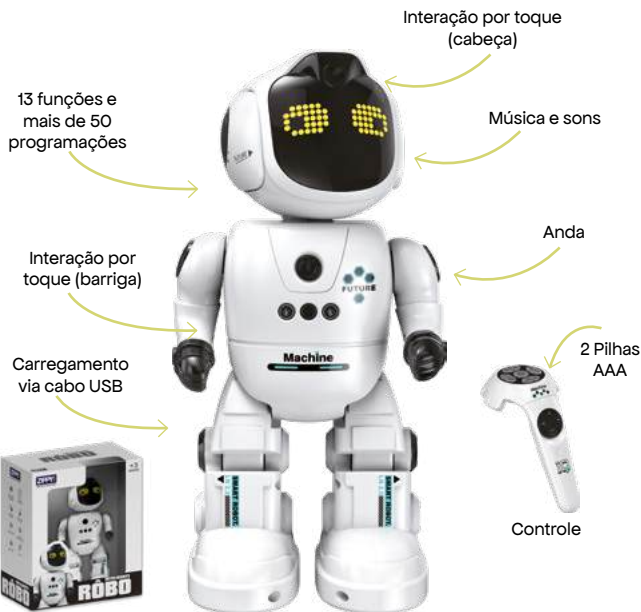


**9233 - RB2392**

## **CACHORRO ROBÔ PROGRAMÁVEL**

Cachorro Robô com Controle Remoto e bateria USB recarregável. Ele anda para frente, faz controle de voz, canta músicas e realiza várias ações como ficar em posição de sentido, sentar, inclinar, dar parada de mão, dizer “olá”, fazer flexões e se abaixar. Também interage por toque. Com tempo de carregamento de 4 horas e até 30 minutos de reprodução, possui bateria de lítio 3,7V e 500mAh, garantindo muita diversão para as crianças!






**10283 - RB24155**  
**ROBÔ DIVERTIDO COM FUNÇÕES DE INTERAÇÃO**

PESO: 525 G

FAIXA ETÁRIA: + 3 ANOS

EMBALAGEM: CAIXA COM VISOR - 2 / 12

356



ASSISTA O VÍDEO



ASSISTA O VÍDEO



**9234 - RB2393**  
**MEGA ROBÔ PROGRAMÁVEL COM 30 FUNÇÕES E INTERAÇÃO AO SOM E TOQUE COM BATERIA RECARREGÁVEL USB**

PESO: 814G

FAIXA ETÁRIA: + 3 ANOS

EMBALAGEM: CAIXA COM VISOR - 1 / 8

357



**9231 - RB2390**  
**ROBÔ DIVERTIDO INTERAÇÃO INDUÇÃO**

PESO: 215 G

FAIXA ETÁRIA: + 3 ANOS

EMBALAGEM: CAIXA COM VISOR - 2 / 24

358







**9233 - RB2392**  
**CACHORRO ROBÔ PROGRAMÁVEL COM CONTROLE REMOTO BATERIA USB**

PESO: 455 G  
FAIXA ETÁRIA: + 3 ANOS  
EMBALAGEM: CAIXA COM VISOR - 2 / 6  
359



ASSISTA O VÍDEO



Movimentos dinâmicos



Programável e 7 funções de movimento e interação

Modo de conversação



Controle

Carregamento via cabo USB



18 cm  
11 cm 18,5 cm

**9232 - RB2391**  
**CACHORRO ROBÔ PROGRAMÁVEL COM CONTROLE REMOTO**

PESO: 454 G  
FAIXA ETÁRIA: + 3 ANOS  
EMBALAGEM: CAIXA COM VISOR - 2 / 12  
360



ASSISTA O VÍDEO



ASSISTA O VÍDEO



Interativo a bolinha (controle)



13 funções e mais de 50 programações

Música e sons



Controle

Carregamento via cabo USB

2 Pilhas AAA

Movimenta




17 cm  
11 cm 30,5 cm

**10280 - RB24152**  
**CACHORRO ROBÔ INTERATIVO USB COM CONTROLE REMOTO**

PESO: 520 G  
FAIXA ETÁRIA: + 3 ANOS  
EMBALAGEM: O - : 2 / 8  
361



ASSISTA O VÍDEO



**10284 - RB24156**  
**TUBARÃO AQUÁTICO COM CONTROLE REMOTO**  
 PESO: 190 G  
 FAIXA ETÁRIA: + 3 ANOS  
 EMBALAGEM: CAIXA COM VISOR - : 2 / 6  
 362



**10281 - RB24153**  
**DINOSSAURO VELOCIRAPTOR CINZA USB COM CONTROLE REMOTO**  
 PESO: 710 G  
 FAIXA ETÁRIA: + 3 ANOS  
 EMBALAGEM: O - : 2 / 8  
 363



**10308 - RB24180**  
**DINOSSAURO T-REX INFLÁVEL VERDE USB COM CONTROLE REMOTO**  
 FAIXA ETÁRIA: + 3 ANOS  
 EMBALAGEM: O - : 1 / 12  
 364




**10282 - RB24154**  
**DINOSSAURO TIRANOSAURUS MARROM USB COM CONTROLE REMOTO**  
 PESO: 693 G  
 FAIXA ETÁRIA: + 3 ANOS  
 EMBALAGEM: O - : 2 / 8  
 365




IMAGENS MERAMENTE ILUSTRATIVAS





**10306 - RB24178**  
**DINOSSAURO T-REX VERDE USB COM FUMAÇA, LED E CONTROLE REMOTO RELÓGIO**  
 PESO: 381 G  
 FAIXA ETÁRIA: + 3 ANOS  
 EMBALAGEM: 0 - : 2 / 12  
 366



**10307 - RB24179**  
**DINOSSAURO T-REX MARROM USB COM FUMAÇA, LED E CONTROLE REMOTO RELÓGIO**  
 PESO: 381 G  
 FAIXA ETÁRIA: + 3 ANOS  
 EMBALAGEM: 0 - : 2 / 12  
 367




ASSISTA O VÍDEO



**9229 - RB2388**  
**DINOSSAURO VELOCIRAPTOR COM CONTROLE REMOTO**  
**E BATERIA RECARREGÁVEL USB**

PESO: 350G  
 FAIXA ETÁRIA: + 3 ANOS  
 EMBALAGEM: CAIXA COM VISOR - 2 / 18  
 368

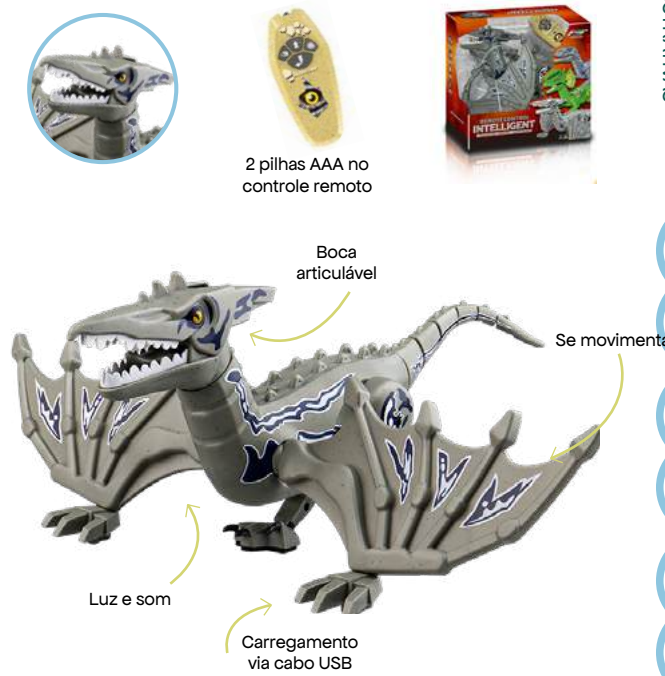


IMAGENS MERAMENTE ILUSTRATIVAS



**9228 - RB2387**  
**DINOSSAURO DILOPHOSAURUS COM CONTROLE**  
**REMOTO E BATERIA RECARREGÁVEL USB**

PESO: 386G  
 FAIXA ETÁRIA: + 3 ANOS  
 EMBALAGEM: CAIXA COM VISOR - 2 / 18  
 369



**9230 - RB2389**  
**DINOSSAURO PTEROSSAURO COM CONTROLE**  
**REMOTO E BATERIA RECARREGÁVEL USB**

PESO: 350G  
 FAIXA ETÁRIA: + 3 ANOS  
 EMBALAGEM: CAIXA COM VISOR - 2 / 18  
 370









LINHA

**Faz de Conta**



# produtos em destaque



**9278 - CF23121**

## **KIT COZINHA COM 34 PEÇAS BEGE**

inclui chaleira com vapor e luz, além de uma função para inserir água e simular lavagem. Com sons realistas de cozinha e simulador de comida para frigideira, esse kit oferece uma experiência completa de brincadeira estimulando a imaginação e a diversão das crianças. Tudo para uma “cozinha” cheia de ação!



**9268 - EF23112**

## **CAIXA REGISTRADORA COM LUZ E SOM**

Caixa registradora simulada com tela de visualização e som ao passar as compras. Acompanha chave para abrir o caixa, dinheiro, alimentos e até cartão para passar. Perfeita para estimular a imaginação e ensinar as crianças sobre o funcionamento de um mercado de forma divertida!



## LANÇAMENTO

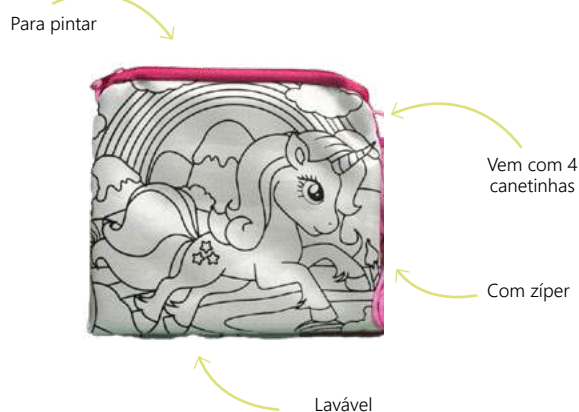
11141 - MK25169

**MOCHILA DE PINTURA MÁGICA**

PESO: 85 G

FAIXA ETÁRIA: +3 ANOS

EMBALAGEM: CAIXA COM VISOR - CAIXA MASTER: 2 / 96  
365



## LANÇAMENTO

11142 - MK25170

**MK25170 BOLSA DE PINTURA MÁGICA**

PESO: 26G

FAIXA ETÁRIA: +3 ANOS

EMBALAGEM: CAIXA COM VISOR - CAIXA MASTER: 2 / 432  
366



ASSISTA O VÍDEO



Luz e música

Varinha que funciona por indução

Acompanha acessórios



Luz Som Música

**10326 - CF24198**  
**PENTEADEIRA MÁGICA ELETRÔNICA C/14 ACESSÓRIOS**

PESO: 850 G


FAIXA ETÁRIA: + 3 ANOS

EMBALAGEM: CAIXA LITOGRAFADA - 2 / 18

367



7 906216 133297



IMAGENS MERAMENTE ILUSTRATIVAS



ASSISTA O VÍDEO



10328 - CF24200


PENTEADEIRA MÁGICA PRINCESA ELETRÔNICA C/20 ACESSÓRIOS

PESO: 2.065 G

FAIXA ETÁRIA: + 3 ANOS

EMBALAGEM: CAIXA LITOGRAFADA - 1/6

368



IMAGENS MERAMENTE ILUSTRATIVAS

ASSISTA O VÍDEO



10327 - CF24199


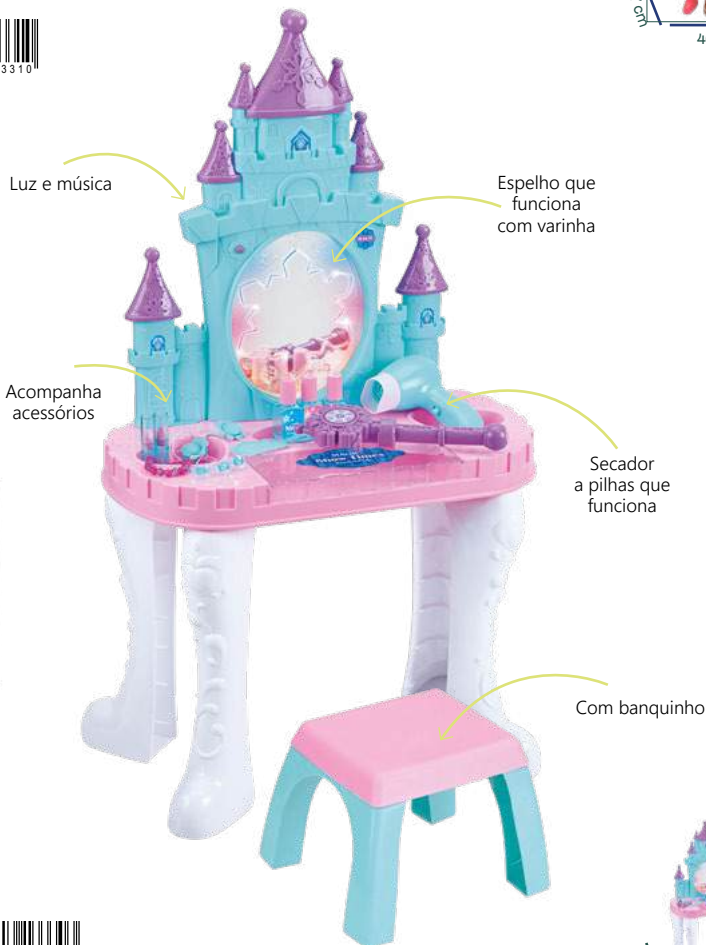
PENTEADEIRA MÁGICA CASTELO DE NEVE ELETRÔNICA C/14 ACESSÓRIOS

PESO: 1.240 G

FAIXA ETÁRIA: + 3 ANOS

EMBALAGEM: CAIXA LITOGRAFADA - 1/8

369







#### 10505 - MK24380

##### KIT MAQUIAGEM PRINCESA STYLE FASHION

TAMANHO: SOMBRA: 7 CM, PRESILHA: 3,5 CM,

BATOM: 4 CM, GLOSS: 3CM

FAIXA ETÁRIA: + 3 ANOS

EMBALAGEM: CAIXA COM VISOR - 6 / 288

370



#### 10506 - MK24381

##### KIT MANICURE PRINCESA STYLE FASHION

TAMANHO: SOMBRA: 3,6 CM, ESPAÇADOR: 9,5 CM,

LIXA: 8,5 CM, ESMALTE: 6 CM

FAIXA ETÁRIA: + 3 ANOS

EMBALAGEM: CAIXA COM VISOR - 6 / 288

371



#### 10508 - MK24383

##### KIT MAQUIAGEM SAPATINHO DE CRISTAL STYLE FASHION

TAMANHO: 26 X 4 X 19 CM

FAIXA ETÁRIA: + 3 ANOS

EMBALAGEM: CAIXA COM VISOR - 2 / 72

372



#### 10507 - MK24382

##### KIT MAQUIAGEM CHOCOMAKE STYLE FASHION

TAMANHO: 20 X 4 X 17 CM

FAIXA ETÁRIA: + 3 ANOS

EMBALAGEM: CAIXA COM VISOR - 2 / 72

373





Maquiagem para bonecas



Maquiagem para bonecas

**10509 - MK24384**  
**KIT MAQUIAGEM UNICÓRNIÓ STYLE FASHION**  
 TAMANHO: 20 X 4 X 23 CM  
 FAIXA ETÁRIA: + 3 ANOS  
 EMBALAGEM: CAIXA COM VISOR - 2 / 72  
 374



**10510 - MK24385**  
**KIT MAQUIAGEM ESTRELA STYLE FASHION**  
 TAMANHO: 28 X 4 X 19 CM  
 FAIXA ETÁRIA: + 3 ANOS  
 EMBALAGEM: CAIXA COM VISOR - 2 / 60  
 375



IMAGENS MERAMENTE ILUSTRATIVAS







**10511 - MK24386**  
**KIT PENTEADO TERERE STYLE HAIR**  
TAMANHO: 25 X 5 X 5 CM  
FAIXA ETÁRIA: + 3 ANOS  
EMBALAGEM: CAIXA COM VISOR - 2 / 54  
376



2 Pilhas AA



**10512 - MK24387**  
**KIT PENTEADO TRANÇAS STYLE HAIR**  
TAMANHO: 25 X 5 X 5 CM  
FAIXA ETÁRIA: + 3 ANOS  
EMBALAGEM: CAIXA COM VISOR - 2 / 54  
377



**10515 - MK24390**  
**KIT PENTEADO MIÇANGAS STYLE HAIR**  
TAMANHO: 29,5 X 21 X 5 CM  
FAIXA ETÁRIA: + 3 ANOS  
EMBALAGEM: CAIXA COM VISOR - 2 / 72  
378



**10516 - MK24391**  
**KIT PENTEADO MIÇANGAS STYLE HAIR**  
TAMANHO: 29,5 X 21 X 5 CM  
FAIXA ETÁRIA: + 3 ANOS  
EMBALAGEM: CAIXA COM VISOR - 2 / 72  
379





**10517 - MK24392**

**KIT PENTEADO/PULSEIRAS 3 EM 1 COM MIÇANGAS STYLE FASHION**

TAMANHO: 37 X 39 X 5 CM

FAIXA ETÁRIA: + 3 ANOS

EMBALAGEM: CAIXA COM VISOR - 2 / 24

380



**10518 - MK24393**

**KIT PULSEIRAS CRIATIVA 19 PEÇAS STYLE FASHION**

TAMANHO: 18 X 3 X 17 CM

FAIXA ETÁRIA: + 3 ANOS

EMBALAGEM: CAIXA COM VISOR - 6 / 120

381



**10519 - MK24394**

**KIT PULSEIRAS CRIATIVA 26 PEÇAS STYLE FASHION**

TAMANHO: 22 X 4 X 22 CM

FAIXA ETÁRIA: + 3 ANOS

EMBALAGEM: CAIXA COM VISOR - 2 / 120

382



**10520 - MK24395**

**KIT PULSEIRAS STUDIO 37 PEÇAS STYLE FASHION**

TAMANHO: 20 X 3,5 X 25 CM

FAIXA ETÁRIA: + 3 ANOS

EMBALAGEM: CAIXA COM VISOR - 2 / 120

383







**10521 - MK24396**  
**KIT PULSEIRAS STUDIO 95 PEÇAS STYLE FASHION**  
 TAMANHO: 33,5 X 4 X 25,5 CM  
 FAIXA ETÁRIA: + 3 ANOS  
 EMBALAGEM: CAIXA COM VISOR - 2 / 48  
 384



**10514 - MK24389**  
**KIT TATTOO STYLE FASHION**  
 TAMANHO: 26 X 31 X 6 CM  
 FAIXA ETÁRIA: + 3 ANOS  
 EMBALAGEM: CAIXA COM VISOR - 2 / 36  
 385



**10513 - MK24388**  
**KIT MANICURE UNHAS DECORADAS STYLE FASHION**  
 TAMANHO: 31 X 28 X 4 CM  
 FAIXA ETÁRIA: + 3 ANOS  
 EMBALAGEM: CAIXA COM VISOR - 2 / 48  
 386



**10522 - MK24397**  
**KIT MECHAS DIVERTIDAS STYLE HAIR**  
 TAMANHO: 23 X 25 X 4 CM  
 FAIXA ETÁRIA: + 3 ANOS  
 EMBALAGEM: CAIXA COM VISOR - 2 / 96  
 387



ASSISTA O VÍDEO



ASSISTA O VÍDEO



**9263 - EF23107**

**BATEDEIRA INFANTIL ELÉTRICO COM LUZ E SOM CASA ENCANTADA**

PESO: 270 G

FAIXA ETÁRIA: + 3 ANOS

EMBALAGEM: CAIXA COM VISOR - 2 / 12

388



**9256 - EF23100**

**LIQUIDIFICADOR INFANTIL ELÉTRICO COM LUZ E SOM CASA ENCANTADA**

PESO: 294 G

FAIXA ETÁRIA: + 3 ANOS

EMBALAGEM: CAIXA COM VISOR - 2 / 6

389



ASSISTA O VÍDEO



**9258 - EF23102**

**FOGÃO COM FORNO GRILL INFANTIL ELÉTRICO COM LUZ E SOM CASA ENCANTADA**

PESO: 728 G

FAIXA ETÁRIA: + 3 ANOS

EMBALAGEM: CAIXA COM VISOR - 2 / 6

390



**9262 - EF23106**

**AIR FRYER INFANTIL COM LUZ E SOM CASA ENCANTADA**

PESO: 521 G

FAIXA ETÁRIA: + 3 ANOS

EMBALAGEM: CAIXA COM VISOR - 2 / 6

391



IMAGENS MERAMENTE ILUSTRATIVAS



ASSISTA O VÍDEO



Porta abre e fecha



Timer

Prato que gira de verdade



Frango muda de cor

Botões de funcionamento



**9257 - EF23101**  
**MICRO-ONDAS INFANTIL ELÉTRICO COM LUZ E SOM CASA ENCANTADA**

PESO: 634 G  
FAIXA ETÁRIA: + 3 ANOS  
EMBALAGEM: CAIXA COM VISOR - 2 / 6  
392

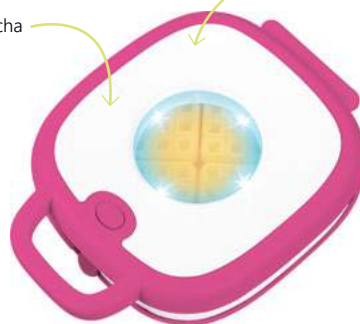


ASSISTA O VÍDEO



Luz e som

Abre e fecha



Panqueca muda de cor



**9261 - EF23105**  
**PANQUEQUEIRA INFANTIL COM LUZ E SOM CASA ENCANTADA**

PESO: 266 G  
FAIXA ETÁRIA: + 3 ANOS  
EMBALAGEM: CAIXA COM VISOR - 2 / 6  
393



ASSISTA O VÍDEO



Tampa que abre



Vaporização

Luz e som



Som de água fervendo



**9259 - EF23103**  
**CHALEIRA ELÉTRICA INFANTIL COM LUZ, SOM E FUMAÇA CASA ENCANTADA**

PESO: 306 G  
FAIXA ETÁRIA: + 3 ANOS  
EMBALAGEM: CAIXA COM VISOR - 2 / 6  
394



ASSISTA O VÍDEO



Abre e fecha



Luz e som

Botão de liga e desliga

Jarra removível



**9264 - EF23108**  
**CAFETEIRA INFANTIL COM LUZ E SOM CASA ENCANTADA**

PESO: 411 G  
FAIXA ETÁRIA: + 3 ANOS  
EMBALAGEM: CAIXA COM VISOR - 2 / 12  
395



ASSISTA O VÍDEO



**9265 - EF23109**

**ASPIRADOR DE PÓ ELÉTRICO COM LUZ E SOM CASA ENCANTADA**

PESO: 425 G

FAIXA ETÁRIA: + 3 ANOS

EMBALAGEM: CAIXA COM VISOR - 2 / 12

396



ASSISTA O VÍDEO



**9260 - EF23104**

**FERRO DE PASSAR INFANTIL COM LUZ, SOM E FUMAÇA CASA ENCANTADA**

PESO: 283 G

FAIXA ETÁRIA: + 3 ANOS

EMBALAGEM: CAIXA COM VISOR - 2 / 6

397



ASSISTA O VÍDEO



**9266 - EF23110**

**MÁQUINA DE LAVAR COM LUZ E SOM CASA ENCANTADA**

PESO: 360 G

FAIXA ETÁRIA: + 3 ANOS

EMBALAGEM: CAIXA COM VISOR - 2 / 12

398



ASSISTA O VÍDEO



**9267 - EF23111**

**MÁQUINA DE COSTURA COM LUZ E SOM CASA ENCANTADA**

PESO: 355 G

FAIXA ETÁRIA: + 3 ANOS

EMBALAGEM: CAIXA COM VISOR - 2 / 12

399



IMAGENS MERAMENTE ILUSTRATIVAS



ASSISTA O VÍDEO



9268 - EF23112

CAIXA REGISTRADORA COM LUZ E SOM CASA ENCANTADA

PESO: 380 G

FAIXA ETÁRIA: + 3 ANOS

EMBALAGEM: CAIXA COM VISOR - 2 / 6

400



ASSISTA O VÍDEO



Chaleira que solta fumaça



Sai água de verdade

Porta abre e fecha



Som

**9278 - CF23121**  
**KIT COZINHA COM 34 PEÇAS BEGE CASA ENCANTADA**

PESO: 1 KG

FAIXA ETÁRIA: + 3 ANOS

EMBALAGEM: LITOGRAFADA - 1/18

401



7 908216 125551

Acessórios divertidos



Fogão com luz e som



Som

**9279 - CF23122**  
**KIT COZINHA COM 34 PEÇAS VERDE CASA ENCANTADA**

PESO: 1 KG

FAIXA ETÁRIA: + 3 ANOS

EMBALAGEM: LITOGRAFADA - 1/18

402



7 908216 125551

IMAGENS MERAMENTE ILUSTRATIVAS

ASSISTA O VÍDEO



Panela que solta vapor

Panela que solta vapor

Porta abre e fecha



Som

**9280 - CF23123**  
**KIT COZINHA COM 34 PEÇAS BOMBA MANUAL ROSA CASA ENCANTADA**

PESO: 485 G

FAIXA ETÁRIA: + 3 ANOS

EMBALAGEM: LITOGRAFADA - 1/24

403



7 908216 125575

Panela que solta vapor

Fogão com luz e som

Sai água de verdade



Som

**9281 - CF23124**  
**KIT COZINHA COM 34 PEÇAS BOMBA MANUAL AZUL CASA ENCANTADA**

PESO: 465 G

FAIXA ETÁRIA: + 3 ANOS

EMBALAGEM: LITOGRAFADA - 1/24

404



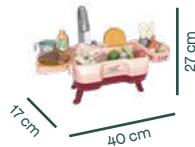
7 908216 125582



ASSISTA O VÍDEO


Bomba elétrica que  
sai água de verdade


Som


**9284 - CF23127**
**PIA INFANTIL 29 PEÇAS ROSA CASA ENCANTADA**

PESO: 490 G

FAIXA ETÁRIA: + 3 ANOS

EMBALAGEM: LITOGRAFADA - 1 / 48

405



7 908216 125612

Acessórios  
divertidos


Som


**9285 - CF23128**
**PIA INFANTIL 29 PEÇAS AZUL CASA ENCANTADA**

PESO: 490 G

FAIXA ETÁRIA: + 3 ANOS

EMBALAGEM: LITOGRAFADA - 1 / 48

406



7 908216 125629

ASSISTA O VÍDEO


Painel que  
solta vapor


Som


**9282 - CF23125**
**MINI COZINHA 34 PEÇAS VERMELHO CASA ENCANTADA**

PESO: 650 G

FAIXA ETÁRIA: + 3 ANOS

EMBALAGEM: LITOGRAFADA - 1 / 24

407



7 908216 125599

Botão  
liga e desliga


Som


**9283 - CF23126**
**MINI COZINHA 34 PEÇAS VERDE CASA ENCANTADA**

PESO: 650 G

FAIXA ETÁRIA: + 3 ANOS

EMBALAGEM: LITOGRAFADA - 1 / 24

408



7 908216 125605

28  
peças



Maleta que vira suporte

ASSISTA O VÍDEO



**10330 - CF24202**  
**MALETA/MOCHILA PENTEADEIRA 3 EM 1**

PESO: 640 G

FAIXA ETÁRIA: + 3 ANOS

EMBALAGEM: CAIXA LITOGRAFADA - 2 / 24  
409



19,5 cm

41 cm

50 cm

26  
peças



Fácil de montar

ASSISTA O VÍDEO



**10329 - CF24201**  
**MALETA/MOCHILA COZINHA 3 EM 1**

PESO: 640 G

FAIXA ETÁRIA: + 3 ANOS

EMBALAGEM: CAIXA LITOGRAFADA - 2 / 24  
410



19,5 cm

41 cm

50 cm

21  
peças



Acompanha acessórios

ASSISTA O VÍDEO



**10331 - CF24203**  
**MALETA/MOCHILA KIT MÉDICO 3 EM 1**

PESO: 640 G

FAIXA ETÁRIA: + 3 ANOS

EMBALAGEM: CAIXA LITOGRAFADA - 2 / 24  
411



19,5 cm

41 cm

48 cm

36  
peças



ASSISTA O VÍDEO



**10332 - CF24204**  
**MALETA/MOCHILA FERRAMENTAS 3 EM 1**

PESO: 640 G

FAIXA ETÁRIA: + 3 ANOS

EMBALAGEM: CAIXA LITOGRAFADA - 2 / 24  
412



19,5 cm

41 cm

48 cm

IMAGENS MERAMENTE ILUSTRATIVAS





Lanterna



Binóculo



**10336 - CF24208  
KIT AVENTURA 3 PEÇAS**

PESO: 257 G  
FAIXA ETÁRIA: + 3 ANOS  
EMBALAGEM: CAIXA LITOGRAFADA - 2 / 24  
413



Caixa para colocar e observar insetos



Binóculo



Lanterna

Lupa



**10333 - CF24205  
KIT AVENTURA 4 PEÇAS**

PESO: 308 G  
FAIXA ETÁRIA: + 3 ANOS  
EMBALAGEM: CAIXA LITOGRAFADA - 2 / 36  
414



Lâterna



Caixa para colocar e observar insetos



Binóculo



Lupa



Bússola

ASSISTA O VÍDEO



**10334 - CF24206  
KIT AVENTURA 6 PEÇAS**

PESO: 458 G  
FAIXA ETÁRIA: + 3 ANOS  
EMBALAGEM: CAIXA LITOGRAFADA - 2 / 16  
415



Caixa para colocar e observar insetos



Binóculo



Lanterna



Lupa



Bússola

**10335 - CF24207  
KIT AVENTURA 9 PEÇAS**

PESO: 470 G  
FAIXA ETÁRIA: + 3 ANOS  
EMBALAGEM: CAIXA COM VISOR - 2 / 12  
416





LINHA

**Primeira Infância**



# produtos em destaque



**10407 - PF24284**

## **ANDADOR 2 EM 1 FUNDO DO MAR COM ATIVIDADES AMARELO / AZUL**

Este andador versátil oferece uma experiência de brincadeira interativa, combinando as funcionalidades de um andador e um centro de atividades. Seu design colorido e temático do fundo do mar cativa a atenção do bebê, enquanto os brinquedos e atividades estimulam o desenvolvimento sensorial e motor.



**10349 - PF24218**

## **PATO HORA DO BANHO COM RODA GIRATÓRIA**

Este adorável patinho traz diversão para o banho das crianças com sua roda giratória. Com 28cm de tamanho, é perfeito para as mãos pequenas dos pequenos. Basta dar corda e assistir ao patinho girar alegremente enquanto flutua na água, tornando o banho uma experiência mais divertida e emocionante. Feito com materiais seguros e duráveis, é uma adição encantadora para a rotina de banho das crianças.



Som Música Bateria

**10393 - PF24268**

**ANDADOR 2 EM 1 FUNDO DO MAR COM ATIVIDADES VERDE/ROSA**

TAMANHO: 46,5 X 41 X 45 CM

PESO: 1.650 G

FAIXA ETÁRIA: ATÉ 36 MESES

EMBALAGEM: CAIXA LITOGRAFADA - 2 / 8

417



7 908216 134072



Som Música Bateria

**10407 - PF24284**

**ANDADOR 2 EM 1 FUNDO DO MAR COM ATIVIDADES AMARELO / AZUL**

TAMANHO: 46,5 X 41 X 45 CM

PESO: 1.650 G

FAIXA ETÁRIA: O ATÉ 36 MESES

EMBALAGEM: CAIXA LITOGRAFADA - 2 / 8

418



7 908216 134218



Som Música Bateria

**10366 - PF24240**

**ANDADOR MUSICAL COM LUZ E ATIVIDADES**

TAMANHO: 45 X 41 X 45 CM

PESO: 920 G

FAIXA ETÁRIA: O ATÉ 36 MESES

EMBALAGEM: CAIXA LITOGRAFADA - 2 / 12

419



7 908216 133792



Luz Som Música Bateria

**10387 - PF24262**

**MESA MUSICAL EDUCATIVA ZOO COM LUZ**

TAMANHO: 25 X 22 X 21 CM

PESO: 1.000 G

FAIXA ETÁRIA: O ATÉ 36 MESES

EMBALAGEM: CAIXA LITOGRAFADA - 2 / 24

420



7 908216 134010





Som

**10431 - PF24308****XILOFONE COM TAMBOR**

TAMANHO: 30 X 19,5 X 11,5 CM

PESO: 120 G

FAIXA ETÁRIA: O ATÉ 36 MESES

EMBALAGEM: CAIXA LITOGRAFADA - 2 / 24

421



7 908216 134454



Som

**10392 - PF24267****ÔNIBUS XILOFONE EDUCATIVO**

TAMANHO: 15,5 X 9 X 13,5 CM

PESO: 676 G

FAIXA ETÁRIA: O ATÉ 36 MESES

EMBALAGEM: CAIXA LITOGRAFADA 2 / 48

422



7 908216 134065



Som

**10432 - PF24309****XILOFONE LEÃOZINHO**

TAMANHO: 16,5 X 12,5 X 10 CM

PESO: 280 G

FAIXA ETÁRIA: O ATÉ 36 MESES

EMBALAGEM: CAIXA COM VISOR - 2 / 24

423



7 908216 134461



Som

**10433 - PF24310****XILOFONE 2 EM 1 ARCO IRIS**

TAMANHO: 31 X 20,5 X 6 CM

PESO: 250 G

FAIXA ETÁRIA: O ATÉ 36 MESES

EMBALAGEM: CAIXA COM VISOR - 2 / 30

424



7 908216 134478

**LANÇAMENTO**

Luz



Som



Música

**11098 - PF25122****GAME INTERATIVO INFANTIL COM LUZ E SOM**

TAMANHO: 22 X 22 X 6 CM

PESO: 350G

FAIXA ETÁRIA: +3 ANOS

EMBALAGEM: CAIXA COM VISOR - CAIXA MASTER: 6 / 24

425



7 908216 138834



Luz



Som



Música

**10363 - PF24237****TAMBOR MÁGICO COM LUZ, SOM E ATIVIDADES**

TAMANHO: 19,5 X 25 X 19,5 CM

PESO: 460 G

FAIXA ETÁRIA: O ATÉ 36 MESES

EMBALAGEM: CAIXA LITOGRAFADA - 2 / 24

426



7 908216 133761



## LANÇAMENTO



**11094 - PF25120**

**TECLADO MUSICAL COM XILOFONE FLORESTA INFANTIL**

TAMANHO: 37 X 23 X 6,5 CM

PESO: 950G

FAIXA ETÁRIA: +3 ANOS

EMBALAGEM: CAIXA COM VISOR - CAIXA MASTER: 2 / 12  
427



## LANÇAMENTO



**11096 - PF25121**

**TECLADO MUSICAL COM TAMBOR INFANTIL**

TAMANHO: 34 X 20 X 5,5 CM

PESO: 390G

FAIXA ETÁRIA: +3 ANOS

EMBALAGEM: CAIXA COM VISOR - CAIXA MASTER: 2 / 24  
428



**10370 - PF24244**

**TECLADO MUSICAL INFANTIL COALA**

TAMANHO: 14,5 X 3,5 X 13 CM

PESO: 970 G

FAIXA ETÁRIA: O ATÉ 36 MESES

EMBALAGEM: CAIXA - 2 / 144  
429



**10369 - PF24243**

**TECLADO MUSICAL INFANTIL URSO**

TAMANHO: 15 X 4,5 X 10,5 CM

PESO: 860 G

FAIXA ETÁRIA: O ATÉ 36 MESES

EMBALAGEM: CAIXA COM VISOR - 2 / 144  
430



## LANÇAMENTO



**11113 - PF25130**

**AVIÃO DE ATIVIDADES INTERATIVO COM SOM**

TAMANHO: 14 X 12 X 15 CM

PESO: 147G

FAIXA ETÁRIA: +3 ANOS

EMBALAGEM: CAIXA LITOGRAFADA - CAIXA MASTER: 6 / 120  
431



## LANÇAMENTO



**11114 - PF25131**

**CARACOL ATIVIDADES INFANTIL SOM**

TAMANHO: 12 X 9 X 8 CM

PESO: 100 G

FAIXA ETÁRIA: +3 ANOS

EMBALAGEM: CAIXA LITOGRAFADA - CAIXA MASTER: 6 / 120  
432







## LANÇAMENTO

**11116 - PF25132**

**FOGUETE DE ATIVIDADES INFANTIL**

TAMANHO: 23 X 17 X 7 CM

PESO: 250 G

FAIXA ETÁRIA: +18 MESES

EMBALAGEM: CAIXA LITOGRAFADA - CAIXA MASTER: 6 / 48 433



## LANÇAMENTO



**11095 - PF25145**

**VOLANTE INFANTIL COELHINHO**

TAMANHO: 14 X 15 X 2,5 CM

PESO: 85 G

FAIXA ETÁRIA: >3 ANOS

EMBALAGEM: CAIXA COM VISOR - CAIXA MASTER: 6 / 192 434



## LANÇAMENTO



**11111 - PF25129**

**PROJETOR INFANTIL ZIPPY**

TAMANHO: 10 X 13 X 4,5 CM CM

PESO: 870G

FAIXA ETÁRIA: +3 ANOS

EMBALAGEM: CAIXA LITOGRAFADA - CAIXA MASTER: 6 / 96 435



## LANÇAMENTO



**11109 - PF25128**

**AVIAO INFANTIL COM LUZ E SOM**

TAMANHO: 9,5 X 11 X 6 CM

PESO: 40 G

FAIXA ETÁRIA: +3 ANOS

EMBALAGEM: CAIXA COM VISOR - CAIXA MASTER: / 216 436



## LANÇAMENTO



**11093 - PF25144**

**TROMPETE INFANTIL COM LUZ E SOM**

TAMANHO: 12 X 5 X 9 CM

PESO: 57 G

FAIXA ETÁRIA: >3 ANOS

EMBALAGEM: CAIXA COM VISOR - CAIXA MASTER: 6 / 168 437



**10376 - PF24251**

**AVIAO MUSICAL COM PIANO, TELEFONE, RELÓGIO E LUZ**

TAMANHO: 37 X 22 X 13 CM

PESO: 782 G

FAIXA ETÁRIA: O ATÉ 36 MESES

EMBALAGEM: CAIXA LITOGRAFADA - 2 / 24 438





Luz Som Música

### 10368 - PF24242 CONTROLE REMOTO INFANTIL COM PROJETO DE LUZ E MÚSICAS

TAMANHO: 7,5 X 3,5 X 17,5 CM

PESO: 900 G

FAIXA ETÁRIA: +10 MESES

EMBALAGEM: CAIXA COM VISOR - 2 / 108 439



7 908216 133815



Luz Som Música

### LANÇAMENTO

### 11132 - PF25142 TELEFONE INFANTIL LUZ SOM IMAGEM

TAMANHO: 13 X 6,8 X 3 CM

PESO: 44 G

FAIXA ETÁRIA: +3 ANOS

EMBALAGEM: CAIXA COM VISOR - CAIXA MASTER: 6 / 192 440



7 908216 139053



Luz Som Música

### LANÇAMENTO

### 11133 - PF25143 MICROFONE INFANTIL COM LUZ E SOM

TAMANHO: 14,5 X 6,5 X 6,5 CM

PESO: 51 G

FAIXA ETÁRIA: +3 ANOS

EMBALAGEM: CAIXA COM VISOR - CAIXA MASTER: 6 / 144 441



7 908216 139060



Luz Som Música

### LANÇAMENTO

### 11128 - PF25140 POLVO ROBO DIVERTIDO LUZ SOM

TAMANHO: 18 X 18 X 13 CM

PESO: 256 G

FAIXA ETÁRIA: +3 ANOS

EMBALAGEM: CAIXA COM VISOR - CAIXA MASTER: 2 / 72 442



7 908216 139039



### LANÇAMENTO

### 11100 - PF25123 TORRE ATIVIDADES INFANTIL

TAMANHO: 39 X 28 X 9 CM

PESO: 1 KG

FAIXA ETÁRIA: +3 ANOS

EMBALAGEM: CAIXA COM VISOR - CAIXA MASTER: 2 / 18 443



7 908216 138841



Luz Som Música Bateria

### 10386 - PF24261 TORRE ESPIRAL DE BOLINHAS TIGRE COM CESTINHA, LUZ E SOM

TAMANHO: 16 X 16 X 43 CM

PESO: 797 G

FAIXA ETÁRIA: 0 ATÉ 36 MESES

EMBALAGEM: CAIXA LITOGRAFADA - 2 / 36 444



7 908216 134003





**10371 - PF24245**  
**KIT 12 BLOCOS DIVERTIDOS SENSORIAL**  
 TAMANHO: 5 X 5 X 6 CM  
 PESO: 460 G  
 FAIXA ETÁRIA: 0 ATÉ 36 MESES  
 EMBALAGEM: CAIXA COM VISOR - 2 / 48  
 445



**10375 - PF24250**  
**MORDEDOR DIVERTIDO COM LUZ E SOM**  
 TAMANHO: 13 X 3,5 X 11,5 CM  
 PESO: 205 G  
 FAIXA ETÁRIA: +10 MESES  
 EMBALAGEM: CAIXA LITOGRAFADA - 2 / 180  
 446



## LANÇAMENTO

**11104 - PF25125**  
**MORDEDOR INFANTIL CORUJINHA**  
 TAMANHO: 15 X 12 X 6 CM  
 PESO: 110 G  
 FAIXA ETÁRIA: +4 MESES  
 EMBALAGEM: CAIXA LITOGRAFADA - CAIXA MASTER: 6 / 144  
 447



## LANÇAMENTO

**11101 - PF25124**  
**MORDEDOR INFANTIL POLVO**  
 TAMANHO: 19 X 14 X 3,5 CM  
 PESO: 73 G  
 FAIXA ETÁRIA: +4 MESES  
 EMBALAGEM: CAIXA LITOGRAFADA - CAIXA MASTER: 6 / 240  
 448



## LANÇAMENTO

**11105 - PF25126**  
**MORDEDOR INFANTIL LEÃOZINHO**  
 TAMANHO: 17 X 8 X 2  
 PESO: 5 G  
 FAIXA ETÁRIA: +4 MESES  
 EMBALAGEM: CAIXA LITOGRAFADA - CAIXA MASTER: 6 / 360  
 449





**10394 - PF24269**  
**CHOCALHO FRUTINHA DIVERTIDO**

TAMANHO: 13 X 13 X 8,5 CM  
PESO: 150 G  
FAIXA ETÁRIA: O ATÉ 36 MESES  
EMBALAGEM: CAIXA LITOGRAFADA - 2 / 48  
450



**10395 - PF24270**  
**CHOCALHO ESPACIAL DIVERTIDO**

TAMANHO: 14 X 13,5 X 16 CM  
PESO: 250 G  
FAIXA ETÁRIA: O ATÉ 36 MESES  
EMBALAGEM: CAIXA LITOGRAFADA - 2 / 48  
451



**10364 - PF24238**  
**CHOCALHO CARANGUEJO MUSICAL AZUL COM LUZ**

TAMANHO: 11 X 4,5 X 17 CM  
PESO: 860 G  
FAIXA ETÁRIA: +10 MESES  
EMBALAGEM: CAIXA LITOGRAFADA - 2 / 18  
452



**10365 - PF24239**  
**CHOCALHO CARANGUEJO MUSICAL ROSA COM LUZ**

TAMANHO: 11 X 4,5 X 17 CM  
PESO: 860 G  
FAIXA ETÁRIA: +10 MESES  
EMBALAGEM: CAIXA LITOGRAFADA - 2 / 18  
453



**10377 - PF24252**  
**CHOCALHO CANDY COLORIDO COM SOM**

TAMANHO: 14 X 5,5 X 8,5 CM  
PESO: 163 G  
FAIXA ETÁRIA: O ATÉ 36 MESES  
EMBALAGEM: CAIXA COM VISOR - 2 / 60  
454



**10388 - PF24263**  
**KIT CHOCALHO FUNDO DO MAR 4 PEÇAS**

TAMANHO: SIRI: 9 X 10 X 2 CM, LULA: 9,5 X 7,5 X 2 CM  
TARTARUGA: 10,5 X 9 X 3 CM, GOLFINHO: 9 X 9,5 X 2,5 CM  
PESO: 258 G  
FAIXA ETÁRIA: O ATÉ 36 MESES  
EMBALAGEM: CAIXA COM VISOR - 2 / 72  
455







**10378 - PF24253**

**CHOCALHO ALCE**

TAMANHO: 8 X 2,5 X 11,5 CM

PESO: 61 G

FAIXA ETÁRIA: O ATÉ 36 MESES

EMBALAGEM: SACO PLÁSTICO - 2 / 720  
456



**10379 - PF24254**

**CHOCALHO BORBOLETA ROSA**

TAMANHO: 10 X 2,5 X 9 CM

PESO: 66 G

FAIXA ETÁRIA: O ATÉ 36 MESES

EMBALAGEM: SACO PLÁSTICO - 2 / 720  
457



**10380 - PF24255**

**CHOCALHO BORBOLETA COLORIDA**

TAMANHO: 9,5 X 3 X 8 CM

PESO: 59 G

FAIXA ETÁRIA: O ATÉ 36 MESES

EMBALAGEM: SACO PLÁSTICO - 2 / 720  
458



**10381 - PF24256**

**CHOCALHO INFANTIL COELHO**

TAMANHO: 8 X 2,5 X 10,5 CM

PESO: 77 G

FAIXA ETÁRIA: O ATÉ 36 MESES

EMBALAGEM: SACO PLÁSTICO - 2 / 720  
459



**10382 - PF24257**

**CHOCALHO INFANTIL COALA**

TAMANHO: 8,5 X 3,5 X 8 CM

PESO: 66 G

FAIXA ETÁRIA: O ATÉ 36 MESES

EMBALAGEM: SACO PLÁSTICO - 2 / 720  
460



**10383 - PF24258**

**CHOCALHO INFANTIL CORUJA**

TAMANHO: 9,5 X 2 X 8,5 CM

PESO: 66 G

FAIXA ETÁRIA: O ATÉ 36 MESES

EMBALAGEM: SACO PLÁSTICO - 2 / 720  
461



**10385 - PF24260**

**SPIN INFANTIL COM VENTOSA RAPOSA**

TAMANHO: 13 X 4,5 X 13 CM

FAIXA ETÁRIA: O ATÉ 36 MESES

EMBALAGEM: CAIXA LITOGRAFADA - 6 / 216  
462



**10384 - PF24259**

**SPIN INFANTIL COM VENTOSA GATINHO**

TAMANHO: 11,5 X 4,5 X 10,5 CM

PESO: 90 G

FAIXA ETÁRIA: O ATÉ 36 MESES

EMBALAGEM: CAIXA LITOGRAFADA - 6 / 216  
463





**10361 - PF24235**  
**LOUSA MÁGICA TUBARÃO COM CARIMBOS E CANETA**  
 TAMANHO: 26 X 2,5 X 19,5 CM  
 PESO: 273 G  
 FAIXA ETÁRIA: O ATÉ 36 MESES  
 EMBALAGEM: CAIXA LITOGRAFADA - 2 / 108  
 464



7 908216 133747

ASSISTA O VÍDEO



100% vinil



Pose clássica



25 cm

**9037 - BNC23MM**  
**BONECO VINIL MULHER MARAVILHA**  
 PESO: 143,3 G  
 FAIXA ETÁRIA: + 3 ANOS  
 EMBALAGEM: CAIXA COM VISOR - 2 / 24  
 643



7 908216 123120



**10391 - PF24266**  
**CARRO DE BOMBEIRO INFANTIL RODA LIVRE COM LUZ E SOM**  
 TAMANHO: 9 X 6 X 8 CM  
 PESO: 187 G  
 FAIXA ETÁRIA: O ATÉ 36 MESES  
 EMBALAGEM: O - 2 / 48  
 465



7 908216 134058



**10389 - PF24264**  
**ONIBUS INFANTIL RODA LIVRE COM LUZ E SOM**  
 TAMANHO: 9 X 6 X 6,5 CM  
 PESO: 187 G  
 FAIXA ETÁRIA: O ATÉ 36 MESES  
 EMBALAGEM: CAIXA COM VISOR - 2 / 48  
 466



7 908216 134034



**10390 - PF24265**  
**CARRO DE POLÍCIA INFANTIL RODA LIVRE COM LUZ E SOM**  
 TAMANHO: 9 X 5,5 X 8 CM  
 PESO: 182 G  
 FAIXA ETÁRIA: O ATÉ 36 MESES  
 EMBALAGEM: O - 2 / 48  
 467



7 908216 134041

IMAGENS MERAMENTE ILUSTRATIVAS





**8324 - CV22CJ**  
**CARRINHO DE VINIL PULLBACK CITY JEEP**

TAMANHO: 12 X 9,5 X 8 CM  
PESO: 145 G  
FAIXA ETÁRIA: + 18 MESES  
EMBALAGEM: CAIXA COM VISOR - 2 / 96  
468



**8325 - CV22CS**  
**CARRINHO DE VINIL PULLBACK CITY SPORT**

TAMANHO: 12 X 9,5 X 8 CM  
PESO: 145 G  
FAIXA ETÁRIA: + 18 MESES  
EMBALAGEM: CAIXA COM VISOR - 2 / 96  
469



**8326 - CV22CB**  
**CARRINHO DE VINIL PULLBACK CITY ONIBUS**

TAMANHO: 12 X 9,5 X 8 CM  
PESO: 145 G  
FAIXA ETÁRIA: + 18 MESES  
EMBALAGEM: CAIXA COM VISOR - 2 / 96  
470



**8327 - CV22CT**  
**CARRINHO DE VINIL PULLBACK CITY TREM**

TAMANHO: 12 X 9,5 X 8 CM - PESO: 145 G  
FAIXA ETÁRIA: + 18 MESES  
EMBALAGEM: CAIXA COM VISOR - 2 / 96  
471



**8328 - CV22CC**  
**CARRINHO DE VINIL PULLBACK CITY CAMINHÃO**

TAMANHO: 12 X 9,5 X 8 CM - PESO: 145 G  
FAIXA ETÁRIA: + 18 MESES  
EMBALAGEM: CAIXA COM VISOR - 2 / 96  
472



**8329 - CV22ZB**  
**CARRINHO DE VINIL PULLBACK ZOO BOMBEIRO**

TAMANHO: 10,5 X 6,5 X 6 CM - PESO: 110 G  
FAIXA ETÁRIA: + 18 MESES  
EMBALAGEM: CAIXA COM VISOR - 2 / 48  
473



**8330 - CV22ZT**  
**CARRINHO DE VINIL PULLBACK ZOO TAXI**

TAMANHO: 10,5 X 6,5 X 6 CM - PESO: 110 G  
FAIXA ETÁRIA: + 18 MESES  
EMBALAGEM: CAIXA COM VISOR - 2 / 48  
474



**8331 - CV22ZP**  
**CARRINHO DE VINIL PULLBACK ZOO POLICIA**

TAMANHO: 10,5 X 6,5 X 6 CM - PESO: 110 G  
FAIXA ETÁRIA: + 18 MESES  
EMBALAGEM: CAIXA COM VISOR - 2 / 48  
475



**8332 - CV22ZA**  
**CARRINHO DE VINIL PULLBACK ZOO AMBULÂNCIA**

TAMANHO: 10,5 X 6,5 X 6 CM - PESO: 110 G  
FAIXA ETÁRIA: + 18 MESES  
EMBALAGEM: CAIXA COM VISOR - 2 / 48  
476





## LANÇAMENTO

11118 - PF25133

**TAPETE MÁGICO DESENHO D'ÁGUA ESPACIAL**

TAMANHO: 80 X 60 CM

PESO: 130 G

FAIXA ETÁRIA: +3 ANOS

EMBALAGEM: CAIXA LITOGRAFADA - CAIXA MASTER: 2 / 72 477



Com caneta d' água

Desenha, lave e repita!



Sem sujeira

## LANÇAMENTO

11120 - PF25134

**TAPETE MÁGICO DESENHO D'ÁGUA OCEANO**

TAMANHO: 80 X 60 CM

PESO: 130 G

FAIXA ETÁRIA: +3 ANOS

EMBALAGEM: CAIXA LITOGRAFADA - CAIXA MASTER: 2 / 72 478



## LANÇAMENTO

11121 - PF25135

**TAPETE MÁGICO DESENHO D'ÁGUA UNICÓRNIO**

TAMANHO: 80 X 60 CM

PESO: 130 G

FAIXA ETÁRIA: +3 ANOS

EMBALAGEM: CAIXA LITOGRAFADA - CAIXA MASTER: 2 / 72 479



Luz de LED



Com música



Luz de LED



Com música

## LANÇAMENTO



11124 - PF25136

**URSIONHO PELÚCIA LUZ SOM**

TAMANHO: 22 X 22 X 15 CM

PESO: 210 G

FAIXA ETÁRIA: +3 ANOS

EMBALAGEM: CAIXA COM VISOR - CAIXA MASTER: 2 / 18 480



## LANÇAMENTO



11126 - PF25137

**CARNEIRINHO PELÚCIA LUZ SOM**

TAMANHO: 31 X 20 X 13 CM

PESO: 210 G

FAIXA ETÁRIA: +3 ANOS

EMBALAGEM: CAIXA COM VISOR - CAIXA MASTER: 2 / 18 481








Controla a temperatura da água

Entrada USB

Termômetro



**10351 - PF24219**  
**CHUVEIRINHO ELEFANTE HORA DO BANHO AZUL USB**  
**COM TERMÔMETRO**  
 TAMANHO: ELEFANTE: 14 X 7,5 X 12 CM - CHUVEIRINHO: 14 X 5 X 6,2 CM  
 PESO: 200 G  
 FAIXA ETÁRIA: 0 ATÉ 36 MESES  
 EMBALAGEM: CAIXA LITOGRAFADA - 1/ 36  
 482



**10350 - PF24272**  
**CHUVEIRINHO ELEFANTE HORA DO BANHO ROSA USB COM**  
**TERMÔMETRO**  
 TAMANHO: ELEFANTE: 14 X 7,5 X 12 CM - CHUVEIRINHO: 14 X 5 X 6,2 CM  
 PESO: 200 G  
 FAIXA ETÁRIA: 0 ATÉ 36 MESES  
 EMBALAGEM: CAIXA LITOGRAFADA - 1/ 36  
 483



**10354 - PF24222**  
**CHUVEIRINHO ESTRELA HORA DO BANHO 75CM USB COM LUZ**  
 TAMANHO: 15 X 9 X 73 CM  
 PESO: 330 G  
 FAIXA ETÁRIA: 0 ATÉ 36 MESES  
 EMBALAGEM: CAIXA LITOGRAFADA - 2/ 48  
 484





**10349 - PF24218**  
**PATO HORA DO BANHO COM RODA GIRATÓRIA 28CM**  
 TAMANHO: 11 X 17 X 28 CM  
 PESO: 200 G  
 FAIXA ETÁRIA: O ATÉ 36 MESES  
 EMBALAGEM: CAIXA LITOGRAFA - 2 / 24  
 485



**10355 - PF24223**  
**KIT CHAFARIZ DIVERTIDO HORA DO BANHO**  
 TAMANHO: 9,5 X 6 X 28 CM  
 PESO: 130 G  
 FAIXA ETÁRIA: O ATÉ 36 MESES  
 EMBALAGEM: CAIXA LITOGRAFA - 2 / 24  
 486



**10353 - PF24221**  
**KIT CHAFARIZ DUPLO DIVERTIDO HORA DO BANHO**  
 TAMANHO: 22,5 X 6 X 24 CM  
 PESO: 210 G  
 FAIXA ETÁRIA: O ATÉ 36 MESES  
 EMBALAGEM: CAIXA LITOGRAFADA - 2 / 18  
 487



**10352 - PF24220**  
**PATO LANÇADOR D'AGUA HORA DO BANHO 28CM**  
 TAMANHO: 28 X 6 X 7,5 CM  
 PESO: 90 G  
 FAIXA ETÁRIA: O ATÉ 36 MESES  
 EMBALAGEM: ENCARTELADO - 2 / 24  
 488







**10356 - PF24224**  
**PATINHO NADADOR HORA DO BANHO 14CM**

TAMANHO: 10 X 12,5 X 5,5 CM  
PESO: 500 G  
FAIXA ETÁRIA: O ATÉ 36 MESES  
EMBALAGEM: ENCARTELADO - 6 / 192  
489



**10435 - PF24312**  
**GIZ MÁGICO HORA DO BANHO COLORIDO COM ESPONJA**

TAMANHO: 1,5 X 1,5 X 9 CM  
PESO: 110 G  
FAIXA ETÁRIA: O ATÉ 36 MESES  
EMBALAGEM: CAIXA COM VISOR - 6 / 128  
490



**10434 - PF24311**  
**GIZ MÁGICO HORA DO BANHO COLORIDO**

TAMANHO: 1,5 X 9 CM  
PESO: 75 G  
FAIXA ETÁRIA: O ATÉ 36 MESES  
EMBALAGEM: CAIXA COM VISOR - 12 / 192  
491



**10358 - PF24226**  
**PESCARIA JACARÉ HORA DO BANHO 4 PEÇAS**

TAMANHO: 26 X 6 X 12 CM  
PESO: 1.450 G  
FAIXA ETÁRIA: O ATÉ 36 MESES  
EMBALAGEM: ENCARTELADO - 2 / 48  
492



**10359 - PF24227**  
**KIT BICHINHOS DINOS HORA DO BANHO 4 PEÇAS**

TAMANHO: RED: 8,5 X 4,5 X 5 CM, BLUE: 8,5 X 4,5 X 5 CM  
PINK: 6,5 X 4,5 X 7 CM, GREEN: 5,5 X 4,5 X 7,5 CM  
PESO: 230 G  
FAIXA ETÁRIA: O ATÉ 36 MESES  
EMBALAGEM: ENCARTELADO - 6 / 48  
493



**10360 - PF24228**  
**KIT BICHINHOS DO MAR HORA DO BANHO 4 PEÇAS**

TAMANHO: RED: 7 X 6 X 2,5 CM, BLUE: 7 X 6 X 4 CM  
YELLOW: 6,5 X 6 X 2 CM, GREEN: 7 X 6 X 3,5 CM  
PESO: 230 G  
FAIXA ETÁRIA: O ATÉ 36 MESES  
EMBALAGEM: ENCARTELADO - 6 / 48  
494



**10357 - PF24225**  
**PESCARIA RAIA HORA DO BANHO 5 PEÇAS**

TAMANHO: 28,5 X 13,5 X 3 CM  
PESO: 650 G  
FAIXA ETÁRIA: O ATÉ 36 MESES  
EMBALAGEM: ENCARTELADO - 2 / 48  
495



**10367 - PF24241**  
**CONJUNTO DE 6 BOLAS MULTICOLORIDAS E TEXTURIZADAS**

TAMANHO: 45 X 41 X 45 CM  
PESO: 920 G  
FAIXA ETÁRIA: O ATÉ 36 MESES  
EMBALAGEM: CAIXA LITOGRAFADA - 2 / 96  
596





LINHA

Baby



# produtos em destaque



**10402 - PF24279**

## **CADEIRA DE DESCANSO E BALANÇO VERDE COM MÚSICA E VIBRAÇÃO**

Equipada com música suave e função de vibração calmante, esta cadeira oferece um ambiente acolhedor para o seu pequeno descansar e brincar. Seu design confortável e seguro permite que o bebê desfrute de momentos tranquilos, enquanto os pais têm a tranquilidade de saber que o bebê seguro.



**10397 - PF24274**

## **CADEIRA PARA AUTO BLACK COM GIRO 360 E ISOFIX O À 36 KGS**

Experimente a máxima segurança e conforto para o seu filho com a nossa cadeira para auto Black! Equipada com um sistema de giro 360° e tecnologia ISOFIX, esta cadeira abrange todas as fases do crescimento do seu filho, desde o nascimento até os 36 kg.



**10396 - PF24273**  
**CARRINHO DE PASSEIO BLACK**  
 TAMANHO: 91 X 52 X 100 CM  
 FAIXA ETÁRIA: O ATÉ 36 MESES  
 EMBALAGEM: CAIXA LITOGRAFADA - 1/1  
 497



**10443 - PF24401**  
**CARRINHO DE PASSEIO GREY**  
 TAMANHO: 91 X 52 X 100 CM  
 FAIXA ETÁRIA: O ATÉ 36 MESES  
 EMBALAGEM: CAIXA LITOGRAFADA - 1/1  
 498



IMAGENS MERAMENTE ILUSTRATIVAS





Isofix

Giro 360°



Isofix

**10397 - PF24274**

**CADEIRA PARA AUTO BLACK COM GIRO 360 E ISOFIX O À 36 KGS**

TAMANHO: 23,5 X 45,5 X 51 CM

FAIXA ETÁRIA: O ATÉ 36 MESES

EMBALAGEM: CAIXA LITOGRAFADA - 1/1

499



7 908216 134119

**10398 - PF24275**

**CADEIRA PARA AUTO GRAY COM GIRO 360 E ISOFIX DE O À 36 KGS**

TAMANHO: 23,5 X 45,5 X 51 CM

FAIXA ETÁRIA: O ATÉ 36 MESES

EMBALAGEM: CAIXA LITOGRAFADA - 1/1

500



7 908216 134126



Giro 360°

Isofix

**10399 - PF24276**

**CADEIRA PARA AUTO EM COURO ECOLÓGICO COM GIRO 360 E ISOFIX DE O À 36 KGS**

TAMANHO: 50 X 45 X 60 CM

FAIXA ETÁRIA: O ATÉ 36 MESES

EMBALAGEM: CAIXA LITOGRAFADA - 1/1

501



7 908216 134133





Som Música Bateria

**10400 - PF24277**

**CADEIRA DE DESCANSO E BALANÇO AZUL COM MÚSICA E VIBRAÇÃO**

TAMANHO: 66 X 48,5 X 64,5 CM

FAIXA ETÁRIA: O ATÉ 36 MESES

EMBALAGEM: CAIXA LITOGRAFADA - 4 / 4  
502



7 908216 134140



Som Música Bateria

**10401 - PF24278**

**CADEIRA DE DESCANSO E BALANÇO ROSA COM MÚSICA E VIBRAÇÃO**

TAMANHO: 66 X 48,5 X 64,5 CM

FAIXA ETÁRIA: O ATÉ 36 MESES

EMBALAGEM: CAIXA LITOGRAFADA - 4 / 4  
503



7 908216 134157



Som Música Bateria

**10402 - PF24279**

**CADEIRA DE DESCANSO E BALANÇO VERDE COM MÚSICA E VIBRAÇÃO**

TAMANHO: 66 X 48,5 X 64,5 CM

FAIXA ETÁRIA: O ATÉ 36 MESES

EMBALAGEM: CAIXA LITOGRAFADA - 4 / 4  
504



7 908216 134164



Som Música Bateria

**10403 - PF24280**

**CADEIRA DE DESCANSO E BALANÇO CINZA COM MÚSICA E VIBRAÇÃO**

TAMANHO: 66 X 48,5 X 64,5 CM

FAIXA ETÁRIA: O ATÉ 36 MESES

EMBALAGEM: CAIXA LITOGRAFADA - 4 / 4  
505



7 908216 134171





Som Música Bateria

**10404 - PF24281**

**CADEIRA DE DESCANSO VERDE COM MÚSICA E VIBRAÇÃO**

TAMANHO: 64 X 49 X 61,5 CM

FAIXA ETÁRIA: 0 ATÉ 36 MESES

EMBALAGEM: CAIXA LITOGRAFADA - 8 / 8

506



7 908216 134188



Som Música Bateria

**10405 - PF24282**

**CADEIRA DE DESCANSO ROSA COM MÚSICA E VIBRAÇÃO**

TAMANHO: 64 X 49 X 61,5 CM

FAIXA ETÁRIA: 0 ATÉ 36 MESES

EMBALAGEM: CAIXA LITOGRAFADA - 8 / 8

507



7 908216 134195



Som Música Bateria

**10406 - PF24283**

**CADEIRA DE DESCANSO AZUL COM MÚSICA E VIBRAÇÃO**

TAMANHO: 64 X 49 X 61,5 CM

FAIXA ETÁRIA: 0 ATÉ 36 MESES

EMBALAGEM: CAIXA LITOGRAFADA - 8 / 8

508



7 908216 134201



## LANÇAMENTO



Som Música Bateria

### 11107 - PF25127 MOBILE MUSICAL INFANTIL FLORESTA

TAMANHO: 40 X 25 X 5,5

PESO: 400G

FAIXA ETÁRIA: 0 ATÉ 36 MESES

EMBALAGEM: CAIXA LITOGRAFADA - CAIXA MASTER: / 36 509



Controle remoto



Som Música Bateria

### 10362 - PF24236 MOBILE MUSICAL BICHINHOS COM CONTROLE REMOTO

TAMANHO: 34 X 24,5 X 48 CM

FAIXA ETÁRIA: 0 ATÉ 36 MESES

EMBALAGEM: CAIXA COM VISOR - 2 / 36 510



Luz Som Música Bateria

### 10374 - PF24249 MOBILE MUSICAL BICHINHOS DO MAR COM CONTROLE REMOTO E PROJETO

TAMANHO: 38 X 30 X 55 CM

FAIXA ETÁRIA: 0 ATÉ 36 MESES

EMBALAGEM: CAIXA COM VISOR - 2 / 24 511







**10372 - PF24246**  
**TAPETE DE ATIVIDADES PIANO INTERATIVO CARANGUEJO**

TAMANHO: 73 X 61,5 X 38 CM  
FAIXA ETÁRIA: O ATÉ 36 MESES  
EMBALAGEM: CAIXA LITOGRAFADA - 2 / 36  
512



**10373 - PF24247**  
**TAPETE DE ATIVIDADES PIANO INTERATIVO CASA**

TAMANHO: 73 X 61,5 X 38 CM  
FAIXA ETÁRIA: O ATÉ 36 MESES  
EMBALAGEM: CAIXA LITOGRAFADA - 2 / 36  
513



IMAGENS MERAMENTE ILUSTRATIVAS



**10408 - PF24285**  
**TAPETE DE ATIVIDADES REDONDO TARTARUGA**

TAMANHO: 81 X 81 X 52 CM  
FAIXA ETÁRIA: O ATÉ 36 MESES  
EMBALAGEM: CAIXA LITOGRAFADA - 2 / 18  
514



**10409 - PF24286**  
**TAPETE DE ATIVIDADES QUADRADO ANIMAIS**

TAMANHO: 72 X 72 X 42 CM  
FAIXA ETÁRIA: O ATÉ 36 MESES  
EMBALAGEM: CAIXA LITOGRAFADA - 2 / 18  
515





Dupla  
face

**10440 - PF24398**

**TAPETE INFANTIL EMBORRACHADO DOBRÁVEL**

TAMANHO: 1,94 M X 1,47 M X 7 MM

FAIXA ETÁRIA: O ATÉ 36 MESES

EMBALAGEM: CAIXA LITOGRAFADA - 1/6

516



7 908216 134546



Dupla  
face

**10441 - PF24399**

**TAPETE INFANTIL EMBORRACHADO DOBRÁVEL**

TAMANHO: 1,94 M X 1,47 M X 7 MM

FAIXA ETÁRIA: O ATÉ 36 MESES

EMBALAGEM: CAIXA LITOGRAFADA - 1/6

517



7 908216 135284



Dupla  
face

**10442 - PF24400**

**TAPETE INFANTIL EMBORRACHADO DOBRÁVEL**

TAMANHO: 1,94 M X 1,47 M X 7 MM

FAIXA ETÁRIA: O ATÉ 36 MESES

EMBALAGEM: CAIXA LITOGRAFADA - 1/6

518



7 908216 135291



IMAGENS MERAMENTE ILUSTRATIVAS





**Modos de uso:**

- Cadeira alta
- Cadeira baixa
- Carrinho
- Reclinável

**10416 - PF24293**

**CADEIRA DE ALIMENTAÇÃO RECLINÁVEL E DOBRÁVEL PREMIUM VERDE**

TAMANHO: 77,5 X 64 X 94 CM

FAIXA ETÁRIA: O ATÉ 36 MESES

EMBALAGEM: CAIXA LITOGRAFADA - 1/1

519



7 908216 134300



**10418 - PF24295**

**CADEIRA DE ALIMENTAÇÃO RECLINÁVEL E DOBRÁVEL PREMIUM BEGE**

TAMANHO: 77,5 X 64 X 94 CM

FAIXA ETÁRIA: O ATÉ 36 MESES

EMBALAGEM: CAIXA LITOGRAFADA - 1/1

520



7 908216 134324



**Diferenciais:**

- Rodinhas
- Bandeja ajustável
- Dobrável
- Porta copos
- Almofadada

**10417 - PF24294**

**CADEIRA DE ALIMENTAÇÃO RECLINÁVEL E DOBRÁVEL PREMIUM AZUL**

TAMANHO: 77,5 X 64 X 94 CM

FAIXA ETÁRIA: O ATÉ 36 MESES

EMBALAGEM: CAIXA LITOGRAFADA - 1/1

521



7 908216 134317





**10419 - PF24296**

**DEGRAU INFANTIL DUPLO COM ANTIDERRAPANTE**

TAMANHO: 34 X 30,5 X 20 CM

FAIXA ETÁRIA: 0 ATÉ 36 MESES

EMBALAGEM: CAIXA LITOGRAFADA - 2 / 10  
522



IMAGENS MERAMENTE ILUSTRATIVAS



**10626 - PF24466**

**BANQUINHO MULTIUSO DOBRÁVEL 19CM**

TAMANHO: 23.00 X 19.00 X 19.00 CM

FAIXA ETÁRIA: 18 MESES

EMBALAGEM: SHRINK  
523



**10627 - PF24467**

**BANQUINHO MULTIUSO DOBRÁVEL 22CM**

TAMANHO: 29.00 X 22.00 X 22.00 CM

FAIXA ETÁRIA: 18 MESES

EMBALAGEM: SHRINK  
524







**10426 - PF24303**  
**TRONINHO INFANTIL CINZA COM SOM**  
 TAMANHO: 38 X 26 X 32 CM  
 FAIXA ETÁRIA: O ATÉ 36 MESES  
 EMBALAGEM: CAIXA LITOGRAFADA - 1/1  
 525



**10427 - PF24304**  
**TRONINHO INFANTIL ROSA COM SOM**  
 TAMANHO: 38 X 26 X 32 CM  
 FAIXA ETÁRIA: O ATÉ 36 MESES  
 EMBALAGEM: CAIXA LITOGRAFADA - 1/1  
 526



**10428 - PF24305**  
**TRONINHO INFANTIL AZUL COM SOM**  
 TAMANHO: 38 X 26 X 32 CM  
 FAIXA ETÁRIA: O ATÉ 36 MESES  
 EMBALAGEM: CAIXA LITOGRAFADA - 1/1  
 527





**10429 - PF24306**  
**ASSENTO REDUTOR INFANTIL COM ESCADINHA ROSA**

TAMANHO: 49 X 40 X 59 CM  
FAIXA ETÁRIA: O ATÉ 36 MESES  
EMBALAGEM: CAIXA LITOGRAFADA - 1/1  
528



**10430 - PF24307**  
**ASSENTO REDUTOR INFANTIL COM ESCADINHA AZUL**

TAMANHO: 49 X 40 X 59 CM  
FAIXA ETÁRIA: O ATÉ 36 MESES  
EMBALAGEM: CAIXA LITOGRAFADA - 1/1  
529



**10436 - PF24313**  
**ASSENTO REDUTOR INFANTIL LISO**  
**ALMOFADADO COM ALÇA**

TAMANHO: 34,5 X 27 X 7 CM  
FAIXA ETÁRIA: O ATÉ 36 MESES  
EMBALAGEM: CINTA - 2/24  
530



**10437 - PF24314**  
**ASSENTO REDUTOR INFANTIL ESPIRAL**  
**ALMOFADADO COM ALÇA**

TAMANHO: 34,5 X 27 X 7 CM  
FAIXA ETÁRIA: O ATÉ 36 MESES  
EMBALAGEM: CINTA - 2/24  
531



**10438 - PF24315**  
**ASSENTO REDUTOR INFANTIL GATINHA**  
**ALMOFADADO COM ALÇA**

TAMANHO: 34,5 X 27 X 7 CM  
FAIXA ETÁRIA: O ATÉ 36 MESES  
EMBALAGEM: CINTA - 2/24  
532



**10439 - PF24316**  
**ASSENTO REDUTOR INFANTIL CARRINHO**  
**ALMOFADADO COM ALÇA**

TAMANHO: 34,5 X 27 X 7 CM  
FAIXA ETÁRIA: O ATÉ 36 MESES  
EMBALAGEM: CINTA - 2/24  
533







**10628 - PF24468**  
**ASSENTO AZUL PARA BANHO DO BEBÊ**

TAMANHO: 69,5 X 52 CM  
FAIXA ETÁRIA: +3 ANOS  
EMBALAGEM: SACOLA  
534



**10629 - PF24469**  
**ASSENTO ROSA PARA BANHO DO BEBÊ**

TAMANHO: 69,5 X 52 CM  
FAIXA ETÁRIA: 0-36 MESES  
EMBALAGEM: SACOLA  
535



**10630- PF24470**  
**ALMOFADA AZUL DE BANHO**

TAMANHO: 43 X 33 CM  
FAIXA ETÁRIA: 0-36 MESES  
EMBALAGEM: SACOLA  
536



**10631- PF24471**  
**ALMOFADA ROSA DE BANHO**

TAMANHO: 43 X 33 CM  
FAIXA ETÁRIA: 0-36 MESES  
EMBALAGEM: SACOLA  
537





**10420 - PF24297**

**BANHEIRA DE BEBÊ RETRÁTIL HORA DO BANHO CINZA 75CM**

TAMANHO: 74,5 X 45 X 19 CM

FAIXA ETÁRIA: O ATÉ 36 MESES

EMBALAGEM: CAIXA LITOGRAFADA - 1/1

538



**10421 - PF24298**

**BANHEIRA DE BEBÊ RETRÁTIL HORA DO BANHO ROSA 75CM**

TAMANHO: 74,5 X 45 X 19 CM

FAIXA ETÁRIA: O ATÉ 36 MESES

EMBALAGEM: CAIXA LITOGRAFADA - 1/1

539



**10422 - PF24299**

**BANHEIRA DE BEBÊ RETRÁTIL HORA DO BANHO AZUL 75CM**

TAMANHO: 74,5 X 45 X 19 CM

FAIXA ETÁRIA: O ATÉ 36 MESES


EMBALAGEM: CAIXA LITOGRAFADA - 1/1

540



IMAGENS MERAMENTE ILUSTRATIVAS





**10423 - PF24300**

**BANHEIRA DE BEBÊ RESTRÁTIL HORA DO BANHO  
CINZA COM TERMÔMETRO**

TAMANHO: 74,5 X 45 X 19 CM

FAIXA ETÁRIA: O ATÉ 36 MESES

EMBALAGEM: CAIXA LITOGRAFADA - 1/1  
541



**10424 - PF24301**

**BANHEIRA DE BEBÊ RESTRÁTIL HORA DO BANHO  
ROSA COM TERMÔMETRO**

TAMANHO: 74,5 X 45 X 19 CM

FAIXA ETÁRIA: O ATÉ 36 MESES

EMBALAGEM: CAIXA LITOGRAFADA - 1/1  
542



Com termômetro



**10425 - PF24302**

**BANHEIRA DE BEBÊ RESTRÁTIL HORA DO BANHO  
AZUL COM TERMÔMETRO**

TAMANHO: 74,5 X 45 X 19 CM

FAIXA ETÁRIA: O ATÉ 36 MESES

EMBALAGEM: CAIXA LITOGRAFADA - 1/1  
543







LINHA

**Distribuidor Especial**



# produtos em destaque



**10539 - BE24412**  
**BICICLETA ARO 16**

Bicicleta Aro 16 com Rodinhas Removíveis. Ideal para iniciantes, oferece estabilidade com rodinhas que podem ser removidas conforme a criança ganha confiança. Perfeita para aprender a pedalar com segurança e diversão!





## LANÇAMENTO

**11462 - TB25171**  
**TABLET MÁGICO INFANTIL DIGITAL 8,5" PRETO ZIPPY**  
 PESO: 110 G  
 FAIXA ETÁRIA: + 3 ANOS  
 EMBALAGEM: CAIXA LITOGRAFADA - CAIXA MASTER 36  
 544



## LANÇAMENTO

**11463 - TB25172**  
**TABLET MÁGICO INFANTIL DIGITAL 12" PRETO ZIPPY**  
 PESO: 196 G  
 FAIXA ETÁRIA: + 3 ANOS  
 EMBALAGEM: CAIXA LITOGRAFADA - CAIXA MASTER 36  
 545



**10339 - TB24209**  
**TABLET MÁGICO INFANTIL DIGITAL 8,5" AZUL ZIPPY**  
 PESO: 110 G  
 FAIXA ETÁRIA: + 3 ANOS  
 EMBALAGEM: CAIXA LITOGRAFADA - CAIXA MASTER 36  
 546



**10343 - TB24212**  
**TABLET MÁGICO INFANTIL DIGITAL 12" AZUL ZIPPY**  
 PESO: 196 G  
 FAIXA ETÁRIA: + 3 ANOS  
 EMBALAGEM: CAIXA LITOGRAFADA - CAIXA MASTER 36  
 547



**10342 - TB24211**  
**TABLET MÁGICO INFANTIL DIGITAL 8,5" BRANCO ZIPPY**  
 PESO: 110 G  
 FAIXA ETÁRIA: + 3 ANOS  
 EMBALAGEM: CAIXA LITOGRAFADA - CAIXA MASTER 36  
 548



**10345 - TB24214**  
**TABLET MÁGICO INFANTIL DIGITAL 12" BRANCO ZIPPY**  
 PESO: 196 G  
 FAIXA ETÁRIA: + 3 ANOS  
 EMBALAGEM: CAIXA LITOGRAFADA - CAIXA MASTER 36  
 549



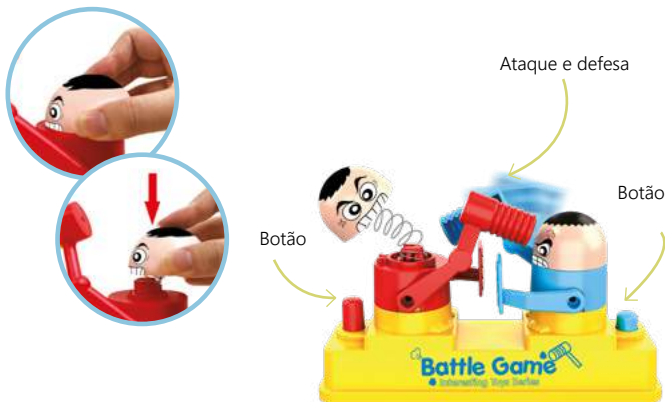
**10341 - TB24210**  
**TABLET MÁGICO INFANTIL DIGITAL 8,5" VERMELHO ZIPPY**  
 PESO: 110 G  
 FAIXA ETÁRIA: + 3 ANOS  
 EMBALAGEM: CAIXA LITOGRAFADA - CAIXA MASTER 36  
 550



**10344 - TB24213**  
**TABLET MÁGICO INFANTIL DIGITAL 12" VERMELHO ZIPPY**  
 PESO: 196 G  
 FAIXA ETÁRIA: + 3 ANOS  
 EMBALAGEM: CAIXA LITOGRAFADA - CAIXA MASTER 36  
 551







## LANÇAMENTO

11140 - JG25168

**JG25168 HUMMER FIGHT GAME**


TAMANHO: 9,2 X 8 X 12,4

PESO: 40 G

FAIXA ETÁRIA: >3 ANOS

EMBALAGEM: CAIXA LITOGRAFADA - CAIXA MASTER: 288 / 288

552



## LANÇAMENTO

11139 - JG25167

**JACARÉ MORDIDA SURPRESA**

TAMANHO: 9,2 X 8 X 12,4

PESO: 40 G

FAIXA ETÁRIA: >3 ANOS

EMBALAGEM: CAIXA COM VISOR - CAIXA MASTER: 120 / 120

553



IMAGENS MERAMENTE ILUSTRATIVAS



10467 - JG24339

**MINI BASQUETE DUPLO ZIPPY**

PESO: 222 G

FAIXA ETÁRIA: + 3 ANOS

EMBALAGEM: CAIXA LITOGRAFADA - CAIXA MASTER 24

554



10468 - JG24340

**MINI BASQUETE 4 CESTAS ZIPPY**

PESO: 233 G

FAIXA ETÁRIA: + 3 ANOS

EMBALAGEM: CAIXA LITOGRAFADA - CAIXA MASTER 24

555



8339 - JG22SH

**SUPER HOCKEY 2 EM 1**

PESO: 215 G

FAIXA ETÁRIA: + 3 ANOS

EMBALAGEM: LITOGRAFADA - CAIXA MASTER 24

556



8341 - JG22DL

**DESAFIO LABIRINTO**

PESO: 674 G

FAIXA ETÁRIA: + 3 ANOS


EMBALAGEM: LITOGRAFADA - CAIXA MASTER 24

557





Para até 2 jogadores



**10464 - JG24336**

**JOGO QUEBRA GELO PINGUIM ZIPPY**

PESO: 246 G


FAIXA ETÁRIA: + 3 ANOS

EMBALAGEM: CAIXA LITOGRAFADA - CAIXA MASTER 36 558



De 2 a 4 jogadores

Com 16 espadas



**10463 - JG24335**

**BARRIL DO PIRATA ZIPPY**

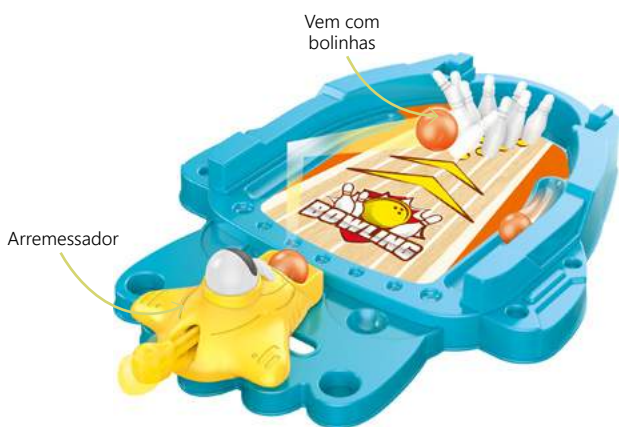
PESO: 264 G

FAIXA ETÁRIA: + 3 ANOS

EMBALAGEM: CAIXA LITOGRAFADA - CAIXA MASTER 24 559



IMAGENS MERAMENTE ILUSTRATIVAS



Vem com bolinhas

Arremessador



**10466 - JG24338**

**MINI BOLICHE ZIPPY**

PESO: 253 G

FAIXA ETÁRIA: + 3 ANOS

EMBALAGEM: CAIXA LITOGRAFADA - CAIXA MASTER 36 560



Vem com bolinhas

Arremessador



**10465 - JG24337**

**MINI MESA TIRO AO GOL ZIPPY**

PESO: 229 G

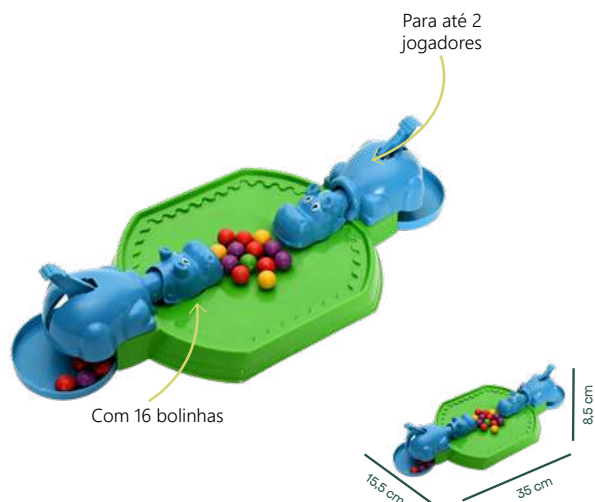
FAIXA ETÁRIA: + 3 ANOS

EMBALAGEM: CAIXA LITOGRAFADA - CAIXA MASTER 24 561

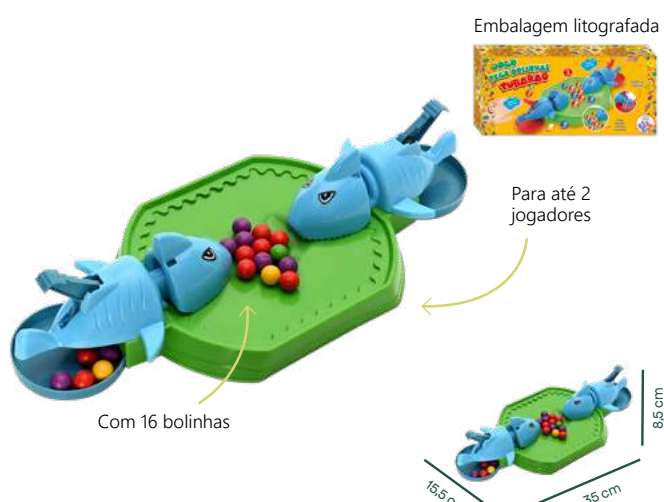


**Zippy**





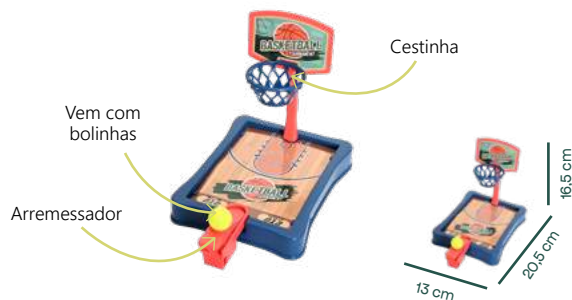
**8337 - JG22HP**  
**JOGO PEGA BOLINHAS HIPOPOTAMO**  
 PESO: 286 G  
 FAIXA ETÁRIA : + 3 ANO  
 EMBALAGEM : LITOGRAFADA - CAIXA MASTER 24 562



**8338 - JG22TB**  
**JOGO PEGA BOLINHAS TUBARAO**  
 PESO: 286 G  
 FAIXA ETÁRIA : + 3 ANOS  
 EMBALAGEM : LITOGRAFADA - CAIXA MASTER 24 563



**8342 - JG22BV**  
**MINI BASKET VERMELHO**  
 PESO: 149 G  
 FAIXA ETÁRIA : + 3 ANOS  
 EMBALAGEM : LITOGRAFADA - CAIXA MASTER 48 564



**8343 - JG22BA**  
**MINI BASKET AZUL**  
 PESO: 65 G  
 FAIXA ETÁRIA : + 3 ANOS  
 EMBALAGEM : LITOGRAFADA 48 565



**8340 - JG22SP**  
**SUPER PEGA BOLINHAS**  
 PESO: 610 G  
 FAIXA ETÁRIA : + 3 ANOS  
 EMBALAGEM : LITOGRAFADA - CAIXA MASTER 24 566





## LANÇAMENTO

### 11137 - RC25165 RC25165 HELICÓPTERO REMOTO SENSOR VERMELHO

PESO: 25G  
FAIXA ETÁRIA: +3 ANOS  
EMBALAGEM: CAIXA COM VISOR  
CAIXA MASTER: 24 / 24  
567



## LANÇAMENTO

### 11138 - RC25166 RC25166 HELICÓPTERO REMOTO SENSOR AZUL

PESO: 25G  
FAIXA ETÁRIA: +3 ANOS -  
EMBALAGEM: CAIXA COM VISOR  
CAIXA MASTER: 24 / 24  
568



## LANÇAMENTO

### 11129 - RC25161 CARRO ESPORTIVO AZUL COM CONTROLE REMOTO

PESO: 25G  
FAIXA ETÁRIA: +3 ANOS  
EMBALAGEM: CAIXA COM VISOR  
CAIXA MASTER: 48 / 48  
569



## LANÇAMENTO

### 11130 - RC25162 RC25162 CARRO ESPORTIVO LARANJA COM CONTROLE REMOTO

PESO: 25G  
FAIXA ETÁRIA: +3 ANOS  
EMBALAGEM: CAIXA COM VISOR  
CAIXA MASTER: 48 / 48  
570



## LANÇAMENTO

### 10503 - RC24377 SPORT CAR VERMELHO 20CM COM CONTROLE REMOTO E LED ZIPPY

FAIXA ETÁRIA: +3 ANOS  
EMBALAGEM: CAIXA COM VISOR - 24 / 24  
571



## LANÇAMENTO

### 10504 - RC24378 SPORT CAR AMARELO 20CM COM CONTROLE REMOTO E LED ZIPPY

FAIXA ETÁRIA: +3 ANOS  
EMBALAGEM: CAIXA COM VISOR - 24 / 24  
572







**8349 - SC2206**  
**SUPER CAR COOPER VERMELHO E BRANCO 115 PEÇAS**

PESO: 207 G

FAIXA ETÁRIA : + 6 ANOS

EMBALAGEM : LITOGRAFADA - CAIXA MASTER 48 573



**8346 - SC2203**  
**SUPER CAR RACE VERMELHO 164 PEÇAS**

PESO: 266 G

FAIXA ETÁRIA : + 6 ANOS

EMBALAGEM : LITOGRAFADA - CAIXA MASTER 48 574



**8344 - SC2201**  
**SUPER CAR SPORT AMARELO 151 PEÇAS**

PESO: 110 G

FAIXA ETÁRIA : + 6 ANOS

EMBALAGEM : LITOGRAFADA - CAIXA MASTER 48 575



**8345 - SC2202**  
**SUPER CAR SPEEDY AZUL 173 PEÇAS**

PESO: 110 G

FAIXA ETÁRIA : + 6 ANOS

EMBALAGEM : LITOGRAFADA - CAIXA MASTER 48 576



**8348 - SC2205**  
**SUPER CAR CLASSIC PRETO E BRANCO 187 PEÇAS**

PESO: 110 G

FAIXA ETÁRIA : + 6 ANOS

EMBALAGEM : LITOGRAFADA - CAIXA MASTER 48 577



**8347 - SC2204**  
**SUPER CAR RALLY AZUL E BRANCO 200 PEÇAS**

PESO: 110 G

FAIXA ETÁRIA : + 6 ANOS

EMBALAGEM : LITOGRAFADA - CAIXA MASTER 48 578





**10469 - CT24341  
DIE-CAST ZIPPY RACE**

PESO: 63 G

FAIXA ETÁRIA: + 3 ANOS

EMBALAGEM: CAIXA COM VISOR - CAIXA MASTER 120 579



5 unidades



**10470 - CT24342  
DIE-CAST ZIPPY RACE COM 5 UNIDADES**

PESO: 63 G

FAIXA ETÁRIA: + 3 ANOS

EMBALAGEM: CAIXA COM VISOR - CAIXA MASTER 48 580



**LANÇAMENTO**

**11115 - CT25154  
KIT 5 PEÇAS DIE-CAST ZIPPY BOMBEIRO**

TAMANHO: 7,5 X 3 X 2,5 CM

PESO: 127 G

FAIXA ETÁRIA: > 3 ANOS

EMBALAGEM: CAIXA COM VISOR - CAIXA MASTER: 48 / 48 581



**LANÇAMENTO**

**11117 - CT25155  
KIT 5 PEÇAS DIE-CAST ZIPPY RESGATE**

TAMANHO: 7,5 X 3 X 2,5 CM

PESO: 143 G

FAIXA ETÁRIA: > 3 ANOS

EMBALAGEM: CAIXA COM VISOR - CAIXA MASTER: 48 / 48 582



**LANÇAMENTO**

**11119 - CT25156  
KIT 5 PEÇAS DIE-CAST ZIPPY EXÉRCITO**

TAMANHO: 7,5 X 3 X 2,5 CM

PESO: 143 G

FAIXA ETÁRIA: > 3 ANOS

EMBALAGEM: CAIXA COM VISOR - CAIXA MASTER: 48 / 48 583







**8333 - CVJ12C**  
**JOGO DE 12 CARRINHO DE VINIL CLASSIC FRICÇÃO**

PESO: 50 G

FAIXA ETÁRIA : + 18 MESES

EMBALAGEM : ESTOJO - CAIXA MASTER 12

584



7 908216 116085



**8334 - CVJ24C**  
**JOGO DE 24 MINI CARRINHO DE VINIL RODA LIVRE**

PESO: 30 G

FAIXA ETÁRIA : + 18 MESES

EMBALAGEM : ESTOJO - CAIXA MASTER 24

585



7 908216 116092



**8335 - CVJ24Z**  
**JOGO DE 24 MINI CARRINHO DE VINIL ZOO FRICÇÃO**

PESO: 30 G

FAIXA ETÁRIA : + 18 MESES

EMBALAGEM : ESTOJO - CAIXA MASTER 24

586



7 908216 116108



Não acompanha bomba



**6381 - PA19MN  
PULA BOLA MINNIE**


PESO: 300 G

FAIXA ETÁRIA : + 3 ANOS : SUPORTA ATÉ : 70 KG  
EMBALAGEM : LITOGRAFADA - CAIXA MASTER 12 587



Duas alças para segurar

Desenvolve equilíbrio o coordenação motora



**6380 - PA19MC  
PULA BOLA MICKEY**

PESO: 300 G

FAIXA ETÁRIA : + 3 ANOS : SUPORTA ATÉ : 70 KG  
EMBALAGEM : LITOGRAFADA - CAIXA MASTER 12 588



Material leve

Estampa 360°



Material leve

Estampa 360°



**5589 - BV1500  
BOLA DE VINIL PRINCESAS**

TAMANHO : 23 X 23 X 23 CM : PESO : 90 G

FAIXA ETÁRIA : + 3 ANOS

EMBALAGEM : TAG E REDINHA - CAIXA MASTER 60 589



**8354 - BV22LP  
BOLA DE VINIL LITTLE PRINCESS**

TAMANHO : 23 X 23 X 23 CM : PESO : 90 G

FAIXA ETÁRIA : + 3 ANOS

EMBALAGEM : TAG E REDINHA - CAIXA MASTER 60 590



Material leve

Estampa 360°



**8355 - BV22HE  
BOLA DE VINIL HEROIS**

TAMANHO : 23 X 23 X 23 CM : PESO : 90 G

FAIXA ETÁRIA : + 3 ANOS

EMBALAGEM : TAG E REDINHA - CAIXA MASTER 60 591







Estampa 360°


Material  
leve

**5592 - BV1503**
**BOLA DE VINIL HOMEM ARANHA**

TAMANHO: 23 X 23 X 23 CM PESO: 90 G

FAIXA ETÁRIA: + 3 ANOS

EMBALAGEM: TAG E REDINHA - CAIXA MASTER 60

592



Estampa 360°


Material  
leve

**5591 - BV1502**
**BOLA DE VINIL AVENGERS**

TAMANHO: 23 X 23 X 23 CM : PESO : 90 G

FAIXA ETÁRIA: + 3 ANOS

EMBALAGEM: TAG E REDINHA - CAIXA MASTER 60

593



Estampa 360°


Material  
leve

**7450 - BV20LJ**
**BOLA DE VINIL LIGA DA JUSTIÇA**

TAMANHO: 23 X 23 X 23 CM : PESO : 90 G

FAIXA ETÁRIA: + 3 ANOS

EMBALAGEM: TAG E REDINHA - CAIXA MASTER 60

594



Estampa 360°


Material  
leve

**7451 - BV20MM**
**BOLA DE VINIL MULHER MARAVILHA**

TAMANHO: 23 X 23 X 23 CM : PESO : 90 G

FAIXA ETÁRIA: + 3 ANOS

EMBALAGEM: TAG E REDINHA - CAIXA MASTER 60

595



Estampa 360°


Material  
leve

**6378 - BV19MC**
**BOLA DE VINIL MICKEY**

TAMANHO: 23 X 23 X 23 CM : PESO : 90 G

FAIXA ETÁRIA: + 12 MESES

EMBALAGEM: TAG E REDINHA - CAIXA MASTER 60

596



Estampa 360°


Material  
leve

**5597 - BV1508**
**BOLA DE VINIL MINNIE**

TAMANHO: 23 X 23 X 23 CM : PESO : 90 G

FAIXA ETÁRIA: + 3 ANOS

EMBALAGEM: TAG E REDINHA - CAIXA MASTER 60

597

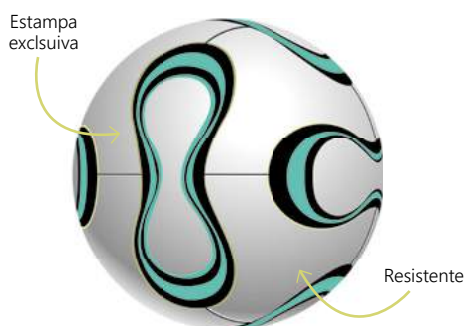




**9236 - BL2394**  
**BOLA FUTEBOL TAM. 5 OFICIAL MOD.1**  
 TAMANHO : 68 X 68 X 20 CM : PESO : 260 G  
 FAIXA ETÁRIA : + 3 ANOS  
 EMBALAGEM : SHRINK - CAIXA MASTER 48  
 598




**9237 - BL2395**  
**BOLA FUTEBOL TAM. 5 OFICIAL MOD.2**  
 TAMANHO : 68 X 68 X 20 CM : PESO : 260 G  
 FAIXA ETÁRIA : + 3 ANOS  
 EMBALAGEM : SHRINK - CAIXA MASTER 48  
 599



**9238 - BL2396**  
**BOLA FUTEBOL TAM. 5 OFICIAL MOD.3**  
 TAMANHO : 68 X 68 X 20 CM : PESO : 260 G  
 FAIXA ETÁRIA : + 3 ANOS  
 EMBALAGEM : SHRINK - CAIXA MASTER 48  
 600



**9239 - BL2397**  
**BOLA FUTEBOL TAM. 5 OFICIAL MOD.4**  
 TAMANHO : 68 X 68 X 20 CM : PESO : 260 G  
 FAIXA ETÁRIA : + 3 ANOS  
 EMBALAGEM : SHRINK - CAIXA MASTER 48  
 601



**9240 - BL2398**  
**BOLA DE VÔLEI TAM.5 PRAIA/QUADRA**  
 TAMANHO : 68,00 X 68 X 20 CM : PESO : 270 G  
 FAIXA ETÁRIA : + 3 ANOS  
 EMBALAGEM : SHRINK - CAIXA MASTER 48  
 602



**9241 - BL2399**  
**BOLA DE BASQUETE TAM. OFICIAL 530G**  
 TAMANHO : 68 X 68 X 20 CM : PESO : 530 G  
 FAIXA ETÁRIA : + 3 ANOS  
 EMBALAGEM : SHRINK - CAIXA MASTER 48  
 603





Estampa  
exclusiva

Resistente

**9498 - BL23334****BOLA FUTEBOL TAM. 2 OFICIAL MOD.1**

TAMANHO : 18 X 18 X 18 CM

FAIXA ETÁRIA : 3 ANOS

EMBALAGEM : SHRINK - CAIXA MASTER 96  
604Estampa  
exclusiva

Resistente

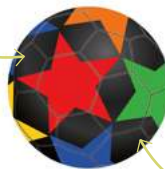
**9499 - BL23335****BOLA FUTEBOL TAM. 2 OFICIAL MOD.2**

TAMANHO : 18 X 18 X 18 CM

FAIXA ETÁRIA : 3 ANOS

EMBALAGEM : SHRINK - CAIXA MASTER 96  
605Estampa  
exclusiva

Resistente

Estampa  
exclusiva

Resistente

**9500 - BL23336****BOLA FUTEBOL TAM. 2 OFICIAL MOD.3**

TAMANHO : 18 X 18 X 18 CM

FAIXA ETÁRIA : 3 ANOS

EMBALAGEM : SHRINK - CAIXA MASTER 96  
606**9501 - BL23337****BOLA FUTEBOL TAM. 2 OFICIAL MOD.4**

TAMANHO : 18 X 18 X 18 CM

FAIXA ETÁRIA : 3 ANOS

EMBALAGEM : SHRINK - CAIXA MASTER 96  
607

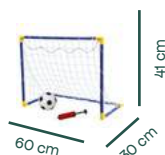


Fácil de montar  
e desmontar



Bola

Bomba



**8603 - KG22BB**  
**KIT GOLZINHO COM BOLA E BOMBA**

PESO: 200 G

FAIXA ETÁRIA : + 3 ANOS

EMBALAGEM : LITOGRAFADA - CAIXA MASTER 24  
608



IMAGENS MERAMENTE ILUSTRATIVAS

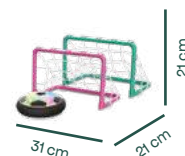


Fácil de montar  
e desmontar



2 traves

Bola flutuante



**8600 - KAS22LR**  
**KIT SOCCER COM LUZES E 2 TRAVES**

PESO: 320 G

FAIXA ETÁRIA : + 3 ANOS

EMBALAGEM : LITOGRAFADA - CAIXA MASTER 18  
609







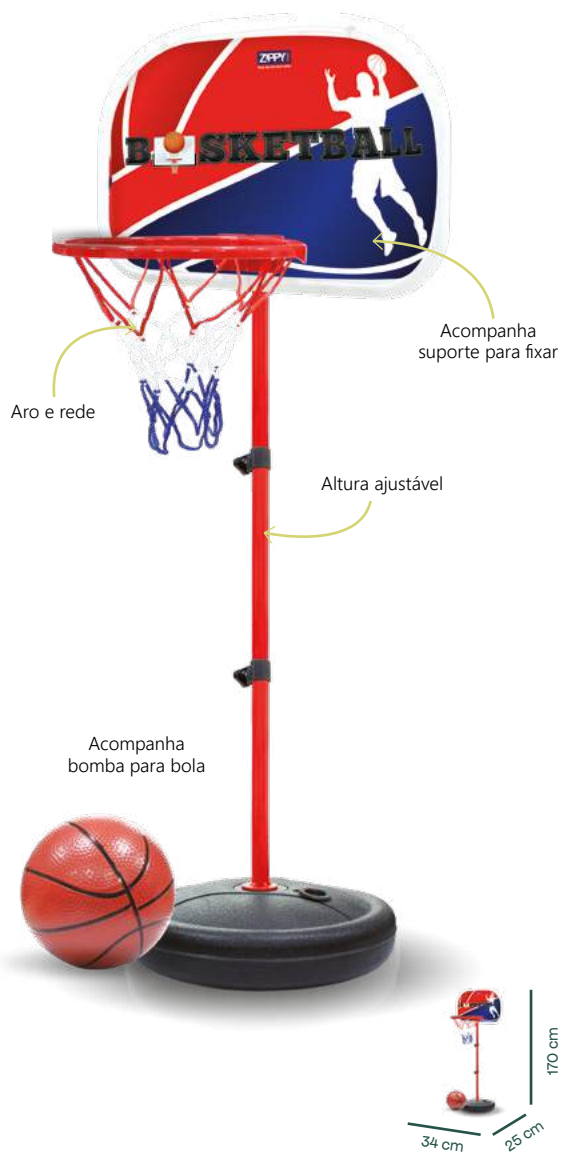
**8602 - TB22MN**  
**MINI TABELA BASKET COM BOLA E BOMBA**  
 PESO: 330 G  
 FAIXA ETÁRIA : + 3 ANOS  
 EMBALAGEM : CAIXA COM VISOR - CAIXA MASTER 18 610



Embalagem litografada



**Brinquedo 2 em 1** : Kit completo para treinar basquete em qualquer lugar.



**8601 - TB22PA**  
**TABELA DE BASKET 2 EM 1 AJUSTÁVEL**  
 PESO: 962 G  
 FAIXA ETÁRIA : + 3 ANOS  
 EMBALAGEM : LITOGRAFADA - CAIXA MASTER 12 611





**8729 - PN2213**

**PATINETE COM CESTINHA, LUZ E SOM HERÓIS**

PESO: 1,8 KG

FAIXA ETÁRIA : + 3 ANOS : SUPORTA ATÉ : 35 KG

EMBALAGEM : LITOGRAFADA - CAIXA MASTER 8 612



Com cestinha

Luz e som

3 rodas

Luz LED



**8732 - PN2216**

**PATINETE COM CESTINHA, LUZ E SOM AVENTURA NA FLORESTA**

PESO: 1,8 KG

FAIXA ETÁRIA : + 3 ANOS : SUPORTA ATÉ : 35 KG

EMBALAGEM : LITOGRAFADA - CAIXA MASTER 8 613



Chave liga e desliga

Suporte até 40 kg

Freio traseiro

Luz LED



**8731 - PN2215**

**PATINETE COM CESTINHA, LUZ E SOM PRINCESA**

PESO: 1,8 KG

FAIXA ETÁRIA : + 3 ANOS : SUPORTA ATÉ : 35 KG

EMBALAGEM : LITOGRAFADA - CAIXA MASTER 8 614



Com cestinha

Luz e som

3 rodas

Luz LED



IMAGENS MERAMENTE ILUSTRATIVAS





**8728 - PN2212**  
**PATINETE COM CESTINHA, LUZ E SOM MINI PANDA**

PESO: 1,8 KG  
FAIXA ETÁRIA : + 3 ANOS : SUPORTA ATÉ : 35 KG  
EMBALAGEM : LITOGRAFADA - CAIXA MASTER 8 615



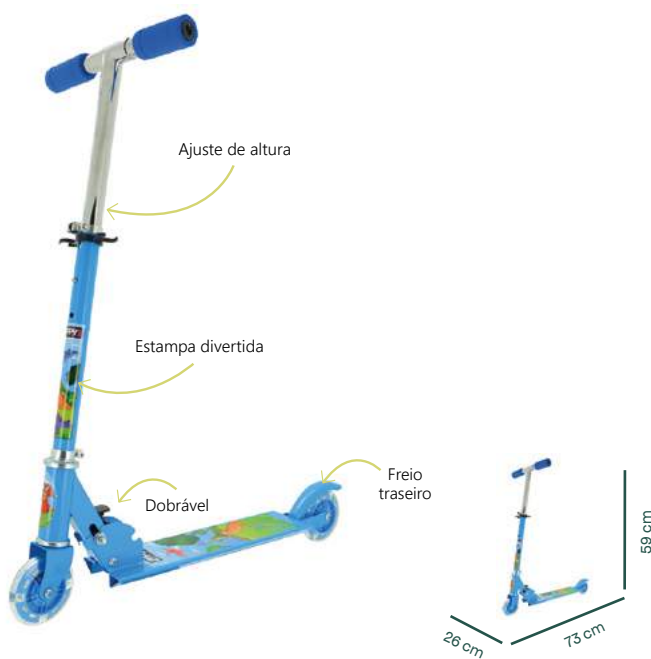
**8730 - PN2214**  
**PATINETE COM CESTINHA, LUZ E SOM AVENTURA NO ESPAÇO**

PESO: 1,8 KG  
FAIXA ETÁRIA : + 3 ANOS : SUPORTA ATÉ : 35 KG  
EMBALAGEM : LITOGRAFADA - CAIXA MASTER 8 616



**8742 - PN2226**  
**PATINETE DOBRÁVEL CLASSIC 2 RODAS ZIPPY TOYS VERMELHO**

PESO: 1,45 KG  
FAIXA ETÁRIA : + 3 ANOS : SUPORTA ATÉ : 35 KG  
EMBALAGEM : LITOGRAFADA - CAIXA MASTER 6 617



**8743 - PN2227**  
**PATINETE DOBRÁVEL CLASSIC 2 RODAS ZIPPY TOYS AZUL**

PESO: 1,45 KG  
FAIXA ETÁRIA : + 3 ANOS : SUPORTA ATÉ : 35 KG  
EMBALAGEM : LITOGRAFADA - CAIXA MASTER 6 618





**10455 - BE24327**

**BICICLETA ARO 12**

TAMANHO: 84 X 40,5 X 58 CM

FAIXA ETÁRIA: + 3 ANOS

EMBALAGEM: CAIXA COM ADESIVO - CAIXA MASTER 1  
619



**10523 - BE24403**

**BICICLETA ARO 12**

TAMANHO: 84 X 40,5 X 58 CM

FAIXA ETÁRIA: + 3 ANOS

EMBALAGEM: CAIXA COM ADESIVO - CAIXA MASTER 1  
620



**10524 - BE24404**

**BICICLETA ARO 12**

TAMANHO: 84 X 40,5 X 58 CM

FAIXA ETÁRIA: + 3 ANOS

EMBALAGEM: CAIXA COM ADESIVO - CAIXA MASTER 1  
621



**10525 - BE24405**

**BICICLETA ARO 12**

TAMANHO: 84 X 40,5 X 58 CM

FAIXA ETÁRIA: + 3 ANOS

EMBALAGEM: CAIXA COM ADESIVO - CAIXA MASTER 1  
622



IMAGENS MERAMENTE ILUSTRATIVAS





**10537 - BE24410**  
**BICICLETA ARO 16**

TAMANHO: 97 X 23 X 50 CM

FAIXA ETÁRIA: +4 ANOS

EMBALAGEM: CAIXA COM ADESIVO  
623



**10538 - BE24411**  
**BICICLETA ARO 16**

TAMANHO: 97 X 23 X 50 CM

FAIXA ETÁRIA: +4 ANOS

EMBALAGEM: CAIXA COM ADESIVO  
624



**10539 - BE24412**  
**BICICLETA ARO 16**

TAMANHO: 97 X 23 X 50 CM

FAIXA ETÁRIA: +4 ANOS

EMBALAGEM: CAIXA COM ADESIVO  
625





**7781 - KPA21RP**  
**KIT PATINS IN LINE AJUSTÁVEL ROSA 30-33 COM KIT DE PROTEÇÃO**

TAMANHO : 46,5 X 12,5 X 30 CM : PESO : 1,7 KG  
 FAIXA ETÁRIA : + 3 ANOS  
 EMBALAGEM : LITOGRAFADA - CAIXA MASTER 6  
 626



**7779 - KPA21AP**  
**KIT PATINS IN LINE AJUSTÁVEL AZUL 30-33 COM KIT DE PROTEÇÃO**

TAMANHO : 46,5 X 12,5 X 30 CM : PESO : 1,7 KG  
 FAIXA ETÁRIA : + 3 ANOS  
 EMBALAGEM : LITOGRAFADA - CAIXA MASTER 6  
 628



**7782 - KPA21RM**  
**KIT PATINS IN LINE AJUSTÁVEL ROSA 34-37 COM KIT DE PROTEÇÃO**

TAMANHO : 46,5 X 12,5 X 30 CM : PESO : 1,7 KG  
 FAIXA ETÁRIA : + 3 ANOS  
 EMBALAGEM : LITOGRAFADA - CAIXA MASTER 6  
 627



**7780 - KPA21AM**  
**KIT PATINS IN LINE AJUSTÁVEL AZUL 34-37 COM KIT DE PROTEÇÃO**

TAMANHO : 46,5 X 12,5 X 30 CM : PESO : 1,7 KG  
 FAIXA ETÁRIA : + 3 ANOS  
 EMBALAGEM : LITOGRAFADA - CAIXA MASTER 6  
 629



ASSISTA O VÍDEO



Rolamento  
 ABEC



**6956 - SK1901-A**  
**SKATE SEMI PROFISSIONAL**

TAMANHO : 78 X 20 CM : PESO : 2,1 KG  
 FAIXA ETÁRIA : + 3 ANOS : SUPORTA ATÉ : 100 KG  
 EMBALAGEM : SHRINK - CAIXA MASTER 4  
 630



**6960 - KK1901-A**  
**SKATE SEMI PROFISSIONAL COM KIT DE PROTEÇÃO**

TAMANHO : 78,5 X 20 CM : PESO : 2,4 KG  
 FAIXA ETÁRIA : + 3 ANOS : SUPORTA ATÉ : 100 KG  
 EMBALAGEM : BOLSA - CAIXA MASTER 4  
 631



**6958 - SK1901-C**  
**SKATE SEMI PROFISSIONAL**

TAMANHO : 78 X 20 CM : PESO : 2,1 KG  
 FAIXA ETÁRIA : + 3 ANOS : SUPORTA ATÉ : 100 KG  
 EMBALAGEM : SHRINK - CAIXA MASTER 4  
 632



**6962 - KK1901-C**  
**SKATE SEMI PROFISSIONAL COM KIT DE PROTEÇÃO**

TAMANHO : 78,5 X 20 CM : PESO : 2,4 KG  
 FAIXA ETÁRIA : + 3 ANOS : SUPORTA ATÉ : 100 KG  
 EMBALAGEM : BOLSA - CAIXA MASTER 4  
 633







**6957 - SK1901-B**

**SKATE SEMI PROFISSIONAL**

TAMANHO : 78 X 20 CM : PESO : 2,1 KG

FAIXA ETÁRIA : + 3 ANOS : SUPORTA ATÉ : 100 KG

EMBALAGEM : SHRINK - CAIXA MASTER 4

634



**6961 - KK1901-B**

**SKATE SEMI PROFISSIONAL COM KIT DE PROTEÇÃO**

TAMANHO : 78,5 X 20 CM : PESO : 2,4 KG

FAIXA ETÁRIA : + 3 ANOS : SUPORTA ATÉ : 100 KG

EMBALAGEM : BOLSA - CAIXA MASTER 4

635



**6959 - SK1901-D**

**SKATE SEMI PROFISSIONAL**

TAMANHO : 78 X 20 CM : PESO : 2,1 KG

FAIXA ETÁRIA : + 3 ANOS : SUPORTA ATÉ : 100 KG

EMBALAGEM : SHRINK - CAIXA MASTER 4

636



**6963 - KK1901-D**

**SKATE SEMI PROFISSIONAL COM KIT DE PROTEÇÃO**

TAMANHO : 78,5 X 20 CM : PESO : 2,4 KG

FAIXA ETÁRIA : + 3 ANOS : SUPORTA ATÉ : 100 KG

EMBALAGEM : BOLSA - CAIXA MASTER 4

637



[illegible]



# zippy

**Diversão e cuidado para  
os pequenos, leveza para  
mamães e papais.**



**Sede administrativa e Showroom**

Edifício Forum Tower | Avenida Marquês de  
São Vicente, 182 - 16º andar - Barra Funda  
- São Paulo - SP - Cep: 01139-000

**Centro de Distribuição**

Condomínio KSM Log | Estrada Municipal  
Luiz Lopes Neto, 21 - Galpão A Módulo 2 -  
Extrema - MG - CEP: 37640-000

**Contatos**

(11) 3787-4400  
vendas@zippytoys.com.br  
**@zippy.official**